



**Sekundarschulgemeinde Knonau-
Maschwanden-Mettmenstetten
8932 Mettmenstetten**

Jahresrechnung 2023

Ablieferung an Schulpflege	15. März 2024
Abnahmebeschluss Schulpflege	8. April 2024
Ablieferung an Rechnungsprüfungskommission	15. März 2024
Abnahmebeschluss Rechnungsprüfungskommission	23. April 2024
Abnahmebeschluss Gemeindeversammlung	3. Juni 2024
Veröffentlichung	7. Juni 2024

Inhaltsverzeichnis

	Seite
Bericht, Anträge und Beschlüsse	
1	5
2	6 - 8
3	9 - 10
4	11
Jahresrechnung - Finanzbericht	
5	13
6	14
7	15
8	16 - 17
9	18 - 19
10	Anhang
Grundlagen und Grundsätze der Rechnungslegung	
	20
	20 - 21
	22
Finanzinformationen	
	23
	keine
	keine
	24 - 26
	27
	keine
	28
	29

	Seite
Rückstellungsspiegel	keine
Eigenkapitalnachweis	30
Sonderrechnungen	31
Haushaltsgleichgewicht	32 - 33
Finanzkennzahlen	34
Kreditrechtliche Angaben	
Verpflichtungskredite	35
Gebundene Ausgabenbeschlüsse	keine

Jahresrechnung - Details zum Finanzbericht		
11	Erläuterungen zur Erfolgsrechnung	37 - 39
12	Erfolgsrechnung	40 - 49
13	Erläuterungen zu den Investitionsrechnungen	50
14	Investitionsrechnung Verwaltungsvermögen	51 - 52
15	Investitionsrechnung Finanzvermögen	keine
16	Bilanz	53 - 56

Kontakt

Sekundarschulgemeinde Knonau-Maschwanden-Mettmenstetten
 Schulhausstrasse 13
 8932 Mettmenstetten

Finanzvorstand: Fabrizio Meo, Mettmenstetten

Rechnungsführer: Thomas Schröder, Mettmenstetten

Telefon 044 767 90 13

E-Mail thomas.schroeder@mettmenstetten.ch

Bericht, Anträge und Beschlüsse

Bericht der Schulpflege

a. *Finanzieller Überblick zur Jahresrechnung*

Die Jahresrechnung 2023 weist einen Aufwand von Fr. 7'403'386.46 und einen Ertrag von Fr. 7'544'805.20 aus. Daraus ergibt sich statt des budgetierten Aufwandüberschusses (in Höhe von Fr. 61'800.00) ein Ertragsüberschuss in Höhe von Fr. 141'418.74. Das zeigt, dass die sek mättmi, trotz laufender Investitionsprojekte, weiterhin über solide Finanzen verfügt.

b. *Erläuterungen zum abgeschlossenen Rechnungsjahr*

Das abgeschlossene Rechnungsjahr 2023 ist auf der Ertragsseite wesentlich erfreulicher ausgefallen als angenommen. Vor allem wurden Mehreinnahmen durch Vermietungen erzielt. Zusätzlich fielen die Ausgaben im Bereich Bildung deutlich niedriger aus.

c. *Begründung erheblicher Abweichungen gegenüber dem Budget*

Die höheren Ertragseinnahmen durch Vermietungen wurden bereits unter b erwähnt.

Im Bereich Bildung können zwei grössere Bereiche mit Minderausgaben festgestellt werden:

Im Bereich „Dienstleistungen Dritter“ wurden Ausgaben, die ins Budget 2023 eingestellt wurden, nicht fällig, da die Kosten für die Dienstleistung von einer externen Stelle übernommen wurde. Auch besuchten deutlich weniger Schüler und Schülerinnen das Gymnasium.

Die Minderausgaben belaufen sich auf insgesamt ca. Fr. 125'000.00. Im Bereich Asylkosten erhielt die sek mättmi eine Erstattung in Höhe von rund Fr. 50'500.00 für das Jahr 2022.

Die genauen Begründungen der einzelnen Konti können den Details entnommen werden.

Antrag der Schulpflege

- 1 Die Schulpflege hat die Jahresrechnung und die Sonderrechnung 2023 der Sekundarschulgemeinde Knonau-Maschwanden-Mettmenstetten genehmigt.
- 2 Die Jahresrechnung 2023 der Sekundarschulgemeinde Knonau-Maschwanden-Mettmenstetten weist folgende Eckdaten aus:

Erfolgsrechnung	Gesamtaufwand	Fr.	7'403'386.46
	Gesamtertrag	Fr.	7'544'805.20
	Ertragsüberschuss (+) / Aufwandüberschuss (-)	Fr.	141'418.74
Investitionsrechnung Verwaltungsvermögen	Ausgaben Verwaltungsvermögen	Fr.	1'556'252.43
	Einnahmen Verwaltungsvermögen	Fr.	0.00
	Nettoinvestitionen Verwaltungsvermögen Nettoinvestitionen (-) / Einnahmenüberschuss (+)	Fr.	-1'556'252.43
Investitionsrechnung Finanzvermögen	Ausgaben Finanzvermögen	Fr.	0.00
	Einnahmen Finanzvermögen	Fr.	0.00
	Nettoinvestitionen Finanzvermögen Ausgabenüberschuss (-) / Einnahmenüberschuss (+)	Fr.	0.00
Bilanz	Bilanzsumme	Fr.	12'602'541.88



Der Ertragsüberschuss der Erfolgsrechnung wird dem Bilanzüberschuss zugewiesen.
Dadurch erhöht sich der Bilanzüberschuss auf Fr. 11'068'918.34.

- 3 Die Schulpflege beantragt der Gemeindeversammlung, die Jahresrechnung und die Sonderrechnung 2023 der Sekundarschulgemeinde Knonau-Maschwanden-Mettmenstetten zu genehmigen.

8932 Mettmenstetten, 08. April 2024
Sekundarschulpflege Knonau-Maschwanden-Mettmenstetten

Schulpflegepräsidentin
Céline Lingua

Leiterin Schulverwaltung
Heidrun Etzold

Antrag der Rechnungsprüfungskommission


- 1 Die Rechnungsprüfungskommission hat die Jahresrechnung und die Sonderrechnung 2023 der Sekundarschulgemeinde Knonau-Maschwanden-Mettmenstetten in der von der Schulpflege beschlossenen Fassung vom 08. April 2024 geprüft. Die Jahresrechnung weist folgende Eckdaten aus:

Erfolgsrechnung	Gesamtaufwand	Fr.	7'403'386.46
	Gesamtertrag	Fr.	7'544'805.20
	Ertragsüberschuss (+) / Aufwandüberschuss (-)	Fr.	141'418.74
Investitionsrechnung Verwaltungsvermögen	Ausgaben Verwaltungsvermögen	Fr.	1'556'252.43
	Einnahmen Verwaltungsvermögen	Fr.	0.00
	Nettoinvestitionen Verwaltungsvermögen Nettoinvestitionen (-) / Einnahmenüberschuss (+)	Fr.	-1'556'252.43
Investitionsrechnung Finanzvermögen	Ausgaben Finanzvermögen	Fr.	0.00
	Einnahmen Finanzvermögen	Fr.	0.00
	Nettoinvestitionen Finanzvermögen Ausgabenüberschuss (-) / Einnahmenüberschuss (+)	Fr.	0.00
Bilanz	Bilanzsumme	Fr.	12'602'541.88

Der Ertragsüberschuss der Erfolgsrechnung wird dem Bilanzüberschuss zugewiesen. Dadurch erhöht sich der Bilanzüberschuss auf Fr. 11'068'918.34.

- 2 Die Rechnungsprüfungskommission stellt fest, dass die Jahresrechnung der Sekundarschulgemeinde Knonau-Maschwanden-Mettmenstetten finanzrechtlich zulässig und rechnerisch richtig ist. Die finanzpolitische Prüfung der Jahresrechnung gibt zu keinen Bemerkungen Anlass.
- 3 Die Rechnungsprüfungskommission hat den Kurzbericht der finanztechnischen Prüfung zur Kenntnis genommen.
- 4 Die Rechnungsprüfungskommission beantragt der Gemeindeversammlung, die Jahresrechnung und die Sonderrechnung 2023 der Sekundarschulgemeinde Knonau-Maschwanden-Mettmenstetten entsprechend dem Antrag der Schulpflege zu genehmigen.

8932 Mettmenstetten, 23. April 2024
Rechnungsprüfungskommission Mettmenstetten


Ingo Bartels
Präsident


Noëmi Kunz
Aktuarin

Beschluss der Gemeindeversammlung

Die Gemeindeversammlung hat die Jahresrechnung und die Sonderrechnung 2023 der Sekundarschulgemeinde Knonau-Maschwanden-Mettmenstetten am 03. Juni 2024 entsprechend dem Antrag der Schulpflege genehmigt. Die Jahresrechnung weist folgende Eckdaten aus:

Erfolgsrechnung	Gesamtaufwand	Fr.	7'403'386.46
	Gesamtertrag	Fr.	7'544'805.20
	Ertragsüberschuss (+) / Aufwandüberschuss (-)	Fr.	141'418.74
Investitionsrechnung Verwaltungsvermögen	Ausgaben Verwaltungsvermögen	Fr.	1'556'252.43
	Einnahmen Verwaltungsvermögen	Fr.	0.00
	Nettoinvestitionen Verwaltungsvermögen Nettoinvestitionen (-) / Einnahmenüberschuss (+)	Fr.	-1'556'252.43
Investitionsrechnung Finanzvermögen	Ausgaben Finanzvermögen	Fr.	0.00
	Einnahmen Finanzvermögen	Fr.	0.00
	Nettoinvestitionen Finanzvermögen Ausgabenüberschuss (-) / Einnahmenüberschuss (+)	Fr.	0.00
Bilanz	Bilanzsumme	Fr.	12'602'541.88

Der Ertragsüberschuss der Erfolgsrechnung wird dem Bilanzüberschuss zugewiesen.
Dadurch erhöht sich der Bilanzüberschuss auf Fr. 11'068'918.34.

8932 Mettmenstetten, 03. Juni 2024

Namens der Gemeindeversammlung der Sekundarschulgemeinde Knonau-Maschwanden-Mettmenstetten

Céline Lingua
Schulpflegepräsidentin

Heidrun Etzold
Leiterin Schulverwaltung

Bericht der finanztechnischen Prüfstelle zur Jahresrechnungsprüfung 2023

der Sekundarschule Knonau-Maschwanden-Mettmenstetten

Als finanztechnische Prüfstelle haben wir die beiliegende Jahresrechnung der Sekundarschulgemeinde Knonau-Maschwanden-Mettmenstetten, bestehend aus den gesetzlich vorgeschriebenen Elementen für das am 31.12.2023 abgeschlossene Rechnungsjahr, geprüft.

Verantwortung der Vorsteherschaft

Die Vorsteherschaft ist für die Aufstellung der Jahresrechnung in Übereinstimmung mit den für die Organisation geltenden Rechtsgrundlagen verantwortlich. Diese Verantwortung beinhaltet die Ausgestaltung, Implementierung und Aufrechterhaltung eines internen Kontrollsystems mit Bezug auf die Aufstellung einer Jahresrechnung, die frei von wesentlichen falschen Angaben als Folge von Verstössen oder Irrtümern ist. Darüber hinaus ist die Vorsteherschaft für die rechtmässige Rechnungslegung verantwortlich.

Verantwortung der finanztechnischen Prüfstelle

Unsere Verantwortung ist es, aufgrund unserer Prüfung ein Prüfungsurteil über die Jahresrechnung abzugeben. Wir haben die Prüfung in Übereinstimmung mit den gesetzlichen Vorschriften und den Schweizer Standards zur Abschlussprüfung (SA-CH) durchgeführt. Nach diesen Standards ist die Prüfung so zu planen und durchzuführen, dass mit hinreichender Sicherheit eine Aussage darüber gemacht werden kann, ob die Jahresrechnung frei von wesentlichen falschen Angaben ist.

Eine Prüfung beinhaltet die Durchführung von Prüfungshandlungen zur Erlangung von Prüfungsnachweisen für die in der Jahresrechnung enthaltenen Wertansätze und sonstigen Angaben. Die Auswahl der Prüfungshandlungen liegt im pflichtgemässen Ermessen der Prüfenden. Dies schliesst eine Beurteilung der Risiken wesentlicher falscher Angaben in der Jahresrechnung als Folge von Verstössen oder Irrtümern ein. Bei der Beurteilung dieser Risiken berücksichtigen die Prüfenden das interne Kontrollsystem, soweit es für die Aufstellung der Jahresrechnung von Bedeutung ist, um die den Umständen entsprechenden Prüfungshandlungen festzulegen. Die Prüfung umfasst zudem die Beurteilung der rechtmässigen Anwendung der Rechnungslegung. Wir sind der Auffassung, dass die von uns erlangten Prüfungsnachweise eine ausreichende und angemessene Grundlage für unser Prüfungsurteil bilden.



Prüfungsurteil und Empfehlung zur Genehmigung der Jahresrechnung

Nach unserer Beurteilung entspricht die Jahresrechnung für das am 31.12.2023 abgeschlossene Rechnungsjahr den für die Organisation geltenden Vorschriften. Wir empfehlen, die vorliegende Jahresrechnung zu genehmigen.

Fachkunde, Leumund sowie Unabhängigkeit

Wir bestätigen, dass wir die gesetzlichen Anforderungen an die Fachkunde, den Leumund und die Unabhängigkeit erfüllen und keine mit unserer Unabhängigkeit nicht vereinbare Sachverhalte vorliegen.

Thalwil,
28.03.2024


GemeindeFinanzen.ch GmbH



Sibylle Vonaesch

Leitende Revisorin

Dipl. Wirtschaftsprüferin



Verena Kamer van Toornburg

Revisorin

Dipl. Wirtschaftsprüferin

Kennzahlen per 31.12.2023:

Bilanzsumme:	CHF	12'602'541.88
Bilanzüberschuss:	CHF	11'068'918.34
Jahresergebnis:	CHF	141'418.74



Vollständigkeitserklärung

Der Finanzvorsteher und der Finanzverwalter bestätigen, dass


- die Jahresrechnung den geltenden gesetzlichen Vorschriften entspricht und frei von wesentlichen falschen Darstellungen ist;
- alle Geschäftsvorfälle in der vorliegenden Jahresrechnung (Bilanz, Erfolgsrechnung, Investitionsrechnungen, Geldflussrechnung und Anhang) erfasst sind;
- alle bilanzierungspflichtigen Vermögenswerte und Verpflichtungen in der Jahresrechnung berücksichtigt sind;
- allen bilanzierungspflichtigen Risiken und Wertebussen bei der Bewertung und Festsetzung der Wertberichtigungen und Rückstellungen genügend Rechnung getragen worden sind;
- alle Eventualverpflichtungen, Bürgschaften, Beteiligungsverhältnisse und weiteren wesentlichen Angaben im Anhang zur Jahresrechnung vollständig und richtig aufgeführt sind;
- alle zum Verständnis des Jahresergebnisses nötigen Informationen in den Kommentaren zur Jahresrechnung enthalten sind.

8932 Mettmenstetten, 16. März 2023

Sekundarschulgemeinde Knonau-Maschwanden-Mettmenstetten



Finanzvorsteher
Fabrizio Meo



Finanzverwalter
Thomas Schröder

Jahresrechnung - Finanzbericht

Finanzierung

Finanzierung	Gesamthaushalt		Allgemeiner Haushalt		Eigenwirtschaftsbetriebe	
	Rechnung	Budget	Rechnung	Budget	Rechnung	Budget
+ Ertragsüberschuss	141'418.74	0	141'418.74	0	0.00	
- Aufwandüberschuss	0.00	61'800	0.00	61'800	0.00	
+ Betriebsgewinne Eigenwirtschaftsbetriebe (Einlagen in Spezialfinanzierung)	-	-	0.00		0.00	0
- Betriebsverluste Eigenwirtschaftsbetriebe (Entnahmen aus Spezialfinanzierung)	-	-	0.00		0.00	0
+ Aufwand für Abschreibungen und Wertberichtigungen	637'058.14	615'400	637'058.14	615'400	0.00	0
- Ertrag aus Aufwertungen	0.00	0	0.00	0	0.00	0
+ Einlagen in Spezialfinanzierungen und Fonds	333.55	300	333.55	300	0.00	0
- Entnahmen aus Spezialfinanzierungen und Fonds	652.70	0	652.70	0	0.00	0
+ Einlagen in das Eigenkapital	0.00	0	0.00	0	0.00	0
- Entnahmen aus dem Eigenkapital	0.00	0	0.00	0	0.00	0
Selbstfinanzierung	778'157.73	553'900	778'157.73	553'900	0.00	0
./. Nettoinvestitionen Verwaltungsvermögen	1'556'252.43	2'117'000	1'556'252.43	2'117'000	0.00	0
Finanzierungsüberschuss (+) / Finanzierungsfehlbetrag (-)	-778'094.70	-1'563'100	-778'094.70	-1'563'100	0.00	0
Selbstfinanzierungsgrad (in %)	50%	26%	50%	26%	n/a	n/a

Selbstfinanzierung: Summe der selbst erwirtschafteten Mittel. Die Selbstfinanzierung ist vergleichbar mit der Kenngrösse des Cashflows. Im Vergleich zum Cashflow erfolgt die Berechnung der Selbstfinanzierung nach einer vereinfachten Methode.

Selbstfinanzierungsgrad: Anteil der Nettoinvestitionen, welche aus eigenen Mitteln finanziert werden können. Mittelfristig sollte der Selbstfinanzierungsgrad im Durchschnitt gegen 100 % sein. Bei einem Wert von über 100 % können die Investitionen vollständig eigenfinanziert werden. Ein Selbstfinanzierungsgrad unter 100 % führt zu einer Neuverschuldung.

Richtwerte
> 100 % ideal
80 - 100 % gut bis vertretbar
50 - 80 % problematisch
0 - 50 % ungenügend

Erfolgsrechnung

Gestuffer Erfolgsausweis	Rechnung 2023	Budget 2023	Rechnung 2022
30 Personalaufwand	1'131'739.74	1'148'600	1'008'892.00
31 Sach- und übriger Betriebsaufwand	832'909.64	910'700	1'029'556.69
33 Abschreibungen Verwaltungsvermögen	632'318.14	610'400	457'406.66
35 Einlagen in Spezialfinanzierungen und Fonds	333.55	300	252.20
36 Transferaufwand	4'799'498.80	4'826'200	4'627'545.25
37 Durchlaufende Beiträge	0.00	0	0.00
<i>Total betrieblicher Aufwand</i>	<i>7'396'799.87</i>	<i>7'496'200</i>	<i>7'123'652.80</i>
40 Fiskalertrag	5'589'463.93	5'040'100	5'621'360.72
41 Regalien und Konzessionen	0.00	0	0.00
42 Entgelte	195'189.08	192'800	212'651.15
43 Übrige Erträge	0.00	0	0.00
45 Entnahmen aus Spezialfinanzierungen und Fonds	652.70	0	1'104.95
46 Transferertrag	1'561'407.20	2'085'200	1'385'472.90
47 Durchlaufende Beiträge	0.00	0	0.00
<i>Total betrieblicher Ertrag</i>	<i>7'346'712.91</i>	<i>7'318'100</i>	<i>7'220'589.72</i>
<i>Ergebnis aus betrieblicher Tätigkeit</i>	<i>-50'086.96</i>	<i>-178'100</i>	<i>96'936.92</i>
34 Finanzaufwand	5'600.34	5'100	5'182.40
44 Finanzertrag	197'106.04	121'400	157'585.90
<i>Ergebnis aus Finanzierung</i>	<i>191'505.70</i>	<i>116'300</i>	<i>152'403.50</i>
Operatives Ergebnis	141'418.74	-61'800	249'340.42
38 Ausserordentlicher Aufwand	0.00	0	0.00
48 Ausserordentlicher Ertrag	0.00	0	0.00
Ausserordentliches Ergebnis	0.00	0	0.00
Gesamtergebnis Erfolgsrechnung	Ertragsüberschuss (+) / Aufwandüberschuss (-)	141'418.74	249'340.42
39 Interne Verrechnungen: Aufwand	986.25	300	1'357.15
49 Interne Verrechnungen: Ertrag	986.25	300	1'357.15
Total Aufwand	7'403'386.46	7'501'600	7'130'192.35
Total Ertrag	7'544'805.20	7'439'800	7'379'532.77

Investitionsrechnung Verwaltungsvermögen

Investitionsrechnung VV, Sachgruppen		Rechnung 2023	Budget 2023	Rechnung 2022
50	Sachanlagen	1'556'252.43	2'117'000	2'132'385.95
51	Investitionsausgaben auf Rechnung Dritter	0.00	0	0.00
52	Immaterielle Anlagen	0.00	0	0.00
54	Darlehen	0.00	0	0.00
55	Beteiligungen und Grundkapitalien	0.00	0	0.00
56	Eigene Investitionsbeiträge	0.00	0	50'802.95
57	Durchlaufende Investitionsbeiträge	0.00	0	0.00
Total Investitionsausgaben		1'556'252.43	2'117'000	2'183'188.90
60	Übertragung von Sachanlagen in das Finanzvermögen	0.00	0	0.00
61	Rückerstattungen von Investitionsausgaben auf Rechnung Dritter	0.00	0	0.00
62	Übertragung von immateriellen Anlagen in das Finanzvermögen	0.00	0	0.00
63	Investitionsbeiträge für eigene Rechnung	0.00	0	0.00
64	Rückzahlung von Darlehen	0.00	0	0.00
65	Übertragung von Beteiligungen in der Finanzvermögen	0.00	0	0.00
66	Rückzahlung eigener Investitionsbeiträge	0.00	0	0.00
67	Durchlaufende Investitionsbeiträge	0.00	0	0.00
Total Investitionseinnahmen		0.00	0	0.00
Investitionen Verwaltungsvermögen				
Total Investitionsausgaben		1'556'252.43	2'117'000	2'183'188.90
Total Investitionseinnahmen		0.00	0	0.00
Nettoinvestitionen Verwaltungsvermögen		-1'556'252.43	-2'117'000	-2'183'188.90
Nettoinvestitionen (-) / Einnahmenüberschuss (+)				

Bilanz

Aktiven		01.01.2023	31.12.2023
100	Flüssige Mittel und kurzfristige Geldanlagen	26'642.81	19'670.57
101	Forderungen	3'038'505.43	1'953'188.31
102	Kurzfristige Finanzanlagen	0.00	0.00
104	Aktive Rechnungsabgrenzungen	2'552'098.05	2'648'543.00
106	Vorräte und angefangene Arbeiten	0.00	0.00
	Umlaufvermögen	5'617'246.29	4'621'401.88
107	Langfristige Finanzanlagen	0.00	0.00
108	Sach- und immaterielle Anlagen FV	0.00	0.00
	Anlagevermögen Finanzvermögen*	0.00	0.00
Total Finanzvermögen		5'617'246.29	4'621'401.88
140	Sachanlagen VV	6'997'732.71	7'921'667.00
142	Immaterielle Anlagen	0.00	0.00
144	Darlehen	0.00	0.00
145	Beteiligungen, Grundkapitalien	800.00	800.00
146	Investitionsbeiträge	63'413.00	58'673.00
	Anlagevermögen Verwaltungsvermögen*	7'061'945.71	7'981'140.00
Total Verwaltungsvermögen		7'061'945.71	7'981'140.00
Total Aktiven		12'679'192.00	12'602'541.88
* Total Anlagevermögen		7'061'945.71	7'981'140.00

Bilanz

Passiven		01.01.2023	31.12.2023
200	Laufende Verbindlichkeiten	1'633'510.75	1'427'746.74
201	Kurzfristige Finanzverbindlichkeiten	0.00	0.00
204	Passive Rechnungsabgrenzungen	13'950.00	1'964.30
205	Kurzfristige Rückstellungen	0.00	0.00
	Kurzfristiges Fremdkapital	1'647'460.75	1'429'711.04
206	Langfristige Finanzverbindlichkeiten	0.00	0.00
208	Langfristige Rückstellungen	0.00	0.00
209	Verbindlichkeiten gegenüber Fonds im Fremdkapital	104'231.65	103'912.50
	Langfristiges Fremdkapital	104'231.65	103'912.50
	Total Fremdkapital	1'751'692.40	1'533'623.54
290	Spezialfinanzierungen im Eigenkapital	0.00	0.00
291	Fonds im Eigenkapital	0.00	0.00
292	Rücklagen der Globalbudgetbereiche	0.00	0.00
293	Vorfinanzierungen	0.00	0.00
	Zweckgebundenes Eigenkapital	0.00	0.00
294	Finanzpolitische Reserve	0.00	0.00
296	Marktwertreserve auf Finanzinstrumenten	0.00	0.00
299	Bilanzüberschuss/-fehlbetrag	10'927'499.60	11'068'918.34
	Zweckfreies Eigenkapital	10'927'499.60	11'068'918.34
	Total Eigenkapital	10'927'499.60	11'068'918.34
	Total Passiven	12'679'192.00	12'602'541.88

Geldflussrechnung

Geldflussrechnung - indirekte Methode		Rechnung 2023	Rechnung 2022
Betriebliche Tätigkeit (operative Tätigkeit)			
	Jahresergebnis Erfolgsrechnung: Ertragsüberschuss (+), Aufwandüberschuss (-)	141'418.74	249'340.42
+	Abschreibungen Verwaltungsvermögen	637'058.14	462'150.61
+/-	Abnahme / Zunahme Forderungen	-76'961.93	-80'976.52
+/-	Abnahme / Zunahme Aktive Rechnungsabgrenzungen	-96'444.95	342'618.15
+/-	Abnahme / Zunahme Vorräte und angefangene Arbeiten	0.00	0.00
+/-	Wertberichtigungen / Wertaufholungen Darlehen u. Beteiligungen VV	0.00	0.00
+/-	Wertberichtigungen / Marktwertanpassungen auf Finanzanlagen (nicht realisiert)	0.00	0.00
+/-	Verluste / Gewinne auf Finanzanlagen (realisiert)	0.00	0.00
+/-	Wertberichtigungen / Wertaufholungen Sach- und immaterielle Anlagen FV (nicht realisiert)	0.00	0.00
+/-	Verluste / Gewinne auf Sach- und immaterielle Anlagen FV (realisiert)	0.00	0.00
-	Nicht liquiditätswirksame Erwerbs- und Verkaufsnebenkosten FV	0.00	0.00
+/-	Zunahme / Abnahme Laufende Verbindlichkeiten	-222'259.96	390'301.84
+/-	Zunahme / Abnahme Passive Rechnungsabgrenzungen	-11'985.70	1'550.00
+/-	Bildung / Auflösung Rückstellungen der Erfolgsrechnung	0.00	0.00
+/-	Einlagen / Entnahmen Fonds/Spezialfinanzierungen FK u. EK	-319.15	-852.75
+/-	Einlagen / Entnahmen Eigenkapital	0.00	0.00
-	Aktivierung Eigenleistungen	0.00	0.00
Geldfluss aus betrieblicher Tätigkeit (Cashflow)		370'505.19	1'364'131.75
Investitionstätigkeit ins Verwaltungsvermögen			
-	Investitionsausgaben Verwaltungsvermögen	-1'556'252.43	-2'183'188.90
+	Investitionseinnahmen Verwaltungsvermögen	0.00	0.00
=	Saldo der Investitionsrechnung (Nettoinvestitionen)	-1'556'252.43	-2'183'188.90
-	Übertragungen Verwaltungs- ins Finanzvermögen	0.00	0.00
+	Übertragungen Finanz- ins Verwaltungsvermögen	0.00	0.00
+/-	Abnahme / Zunahme Aktive Rechnungsabgrenzungen IR	0.00	0.00
+/-	Zunahme / Abnahme Passive Rechnungsabgrenzungen IR	0.00	0.00
+/-	Bildung / Auflösung Rückstellungen der Investitionsrechnung	0.00	0.00
-	Entnahmen aus Fonds	0.00	0.00
+	Aktiviert Eigenleistungen	0.00	0.00
Geldfluss aus Investitionstätigkeit ins Verwaltungsvermögen		-1'556'252.43	-2'183'188.90

Anlagentätigkeit ins Finanzvermögen			
+/-	Abnahme / Zunahme Finanzanlagen FV und derivative Finanzinstrumente	0.00	0.00
+/-	Marktwertanpassungen / Wertberichtigungen auf Finanzanlagen (nicht realisiert)	0.00	0.00
+/-	Gewinne / Verluste auf Finanzanlagen (realisiert)	0.00	0.00
+/-	Abnahme / Zunahme Sach- und immaterielle Anlagen FV	0.00	0.00
+/-	Wertaufholungen / Wertberichtigungen Sach- und immaterielle Anlagen FV (nicht realisiert)	0.00	0.00
+/-	Gewinne / Verluste auf Sach- und immaterielle Anlagen FV (realisiert)	0.00	0.00
+	Nicht liquiditätswirksame Erwerbs- und Verkaufsnebenkosten FV	0.00	0.00
+	Übertragungen Verwaltungs- ins Finanzvermögen	0.00	0.00
-	Übertragungen Finanz- ins Verwaltungsvermögen	0.00	0.00
Geldfluss aus Anlagentätigkeit ins Finanzvermögen		0.00	0.00
Geldfluss aus Investitions- und Anlagentätigkeit		-1'556'252.43	-2'183'188.90
Finanzierungstätigkeit			
+/-	Zunahme / Abnahme Kurzfristige Finanzverbindlichkeiten	0.00	0.00
+/-	Zunahme / Abnahme Langfristige Finanzverbindlichkeiten	0.00	0.00
+/-	Abnahme / Zunahme Kontokorrente mit Dritten (Kontokorrentguthaben)	1'162'279.05	826'501.00
+/-	Zunahme / Abnahme Kontokorrente mit Dritten (Kontokorrentschulden)	16'495.95	1'426.35
Geldfluss aus Finanzierungstätigkeit		1'178'775.00	827'927.35
Veränderung Flüssige Mittel und kurzfristige Geldanlagen		-6'972.24	8'870.20
Stand Flüssige Mittel per 1.1.		26'642.81	17'772.61
Stand Flüssige Mittel per 31.12.		19'670.57	26'642.81
Zunahme (+) / Abnahme (-) Flüssige Mittel und kurzfristige Geldanlagen		-6'972.24	8'870.20

Anhang

Grundlagen und Grundsätze der Rechnungslegung

Angewandtes Regelwerk

Rechtliche Grundlagen

Die vorliegende Jahresrechnung beruht auf dem Gemeindegesetz vom 20. April 2015 (GG; LS 131.1), der Gemeindeverordnung vom 29. Juni 2016 (VGG, LS 131.11) und dem Handbuch über den Finanzhaushalt der Zürcher Gemeinden.

Regelwerk

Die Rechnungslegung orientiert sich an den Standards des Harmonisierten Rechnungslegungsmodell 2 für die Kantone und Gemeinden (HRM2).

Rechnungslegungs-, Bilanzierungs- und Bewertungsgrundsätze

Rechnungslegungsgrundsätze

Die Rechnungslegung soll die Vermögens-, Finanz- und Ertragslage den tatsächlichen Verhältnissen entsprechend darstellen („True and Fair View“-Prinzip) und richtet sich nach den Grundsätzen der Verständlichkeit, der Wesentlichkeit, der Zuverlässigkeit, der Vergleichbarkeit, der Fortführung, der Stetigkeit, der Periodenabgrenzung und der Bruttodarstellung. In Abweichung vom Prinzip der Bruttodarstellung sind Aufwandminderungsbuchungen beim Personalaufwand zulässig.

Der **Ressourcenausgleich wird gemäss § 119 Abs. 2 zeitlich abgegrenzt** (Beschluss der Schulpflege vom 01.07.2019).

Die Buchführung richtet sich nach den Grundsätzen der Vollständigkeit, der Richtigkeit, der Rechtzeitigkeit und der Nachprüfbarkeit.

Bilanzierungsgrundsätze

Vermögenswerte werden bilanziert, wenn sie einen künftigen wirtschaftlichen Nutzen hervorbringen oder ihre Nutzung zur Erfüllung öffentlicher Aufgaben vorgesehen ist und ihr Wert verlässlich ermittelt werden kann. Verpflichtungen werden bilanziert, wenn deren Ursprung in einem Ereignis der Vergangenheit liegt, ihre Erfüllung sicher oder wahrscheinlich zu einem Mittelabfluss führen wird und ihr Wert verlässlich ermittelt werden kann.

Die Vermögenswerte werden in Finanz- und Verwaltungsvermögen gegliedert. Das Finanzvermögen besteht aus jenen Vermögenswerten, die ohne Beeinträchtigung der öffentlichen Aufgabenerfüllung veräussert werden können. Das Verwaltungsvermögen umfasst jene Vermögenswerte, die unmittelbar der öffentlichen Aufgabenerfüllung dienen. Verpflichtungen gegenüber Sonderrechnungen werden dem Fremdkapital zugerechnet.

Anhang

Vermögenswerte des Verwaltungsvermögens mit mehrjähriger Nutzungsdauer werden aktiviert, sofern ihr Anschaffungswert über der **Aktivierungsgrenze von Fr. 50'000.00** liegt (Beschluss der Schulpflege Nr. 45/14-18 vom 17.04.2018). Für Grundstücke, Investitionsbeiträge, Darlehen und Beteiligungen kommt keine Aktivierungsgrenze zur Anwendung. Positionen des Finanzvermögens werden ungeachtet der Aktivierungsgrenze bilanziert. Bei den Verpflichtungen kommt die **Wesentlichkeitsgrenze von Fr. 50'000.00** nur bei den Rückstellungen zur Anwendung. Alle übrigen Positionen der Verbindlichkeiten im Fremdkapital werden unabhängig der Wesentlichkeitsgrenze bilanziert.

Beim Übergang zum HRM2 wurde **keine Neubewertung des Verwaltungsvermögens** gemäss § 179 Abs. 1 lit. c. GG vorgenommen.

Die Steuererträge werden nach dem Soll-Prinzip abgegrenzt. Das heisst, dass Ende Jahr alle Steuerguthaben für das betreffende Jahr verbucht sind, für die Rechnungen ausgestellt wurden. Das Soll-Prinzip entspricht nicht vollumfänglich dem Ansatz der periodengerechten Verbuchung, da keine Schätzungen zur Differenz der definitiv geschuldeten Steuern getätigt werden.

Bewertungsgrundsätze

Positionen des Finanzvermögens werden zum Verkehrswert bilanziert.

Positionen des Verwaltungsvermögens werden zum Anschaffungswert abzüglich der Abschreibungen bilanziert. Erhaltene Investitionsbeiträge werden mit den Investitionsausgaben verrechnet (Aktivierung der Nettoinvestitionen). Die Positionen des VV, die durch Nutzung einem Wertverzehr unterliegen, werden planmässig nach Anlagekategorie über die festgelegte Nutzungsdauer abgeschrieben. Das Verwaltungsvermögen wird jährlich auf dauernde Wertminderungen geprüft. Ist eine dauernde Wertminderung absehbar, wird der bilanzierte Wert berichtigt.

Positionen des Fremdkapitals und des Eigenkapitals werden grundsätzlich zu Nominalwerten bilanziert.

Interne Zinsen

Der Zinssatz für die internen Verzinsungen gemäss § 36 VGG beträgt gemäss Beschluss der Schulpflege vom 03.10.2022 0.32%. Verzinst wird der Wert Anfang Jahr.

Verzinst werden die Verpflichtungen der Schulgemeinde gegenüber der Sonderrechnung.

Anhang

Organisationseinheiten

In der Gemeinderechnung integriert

Die Rechnung wird über den gesamten Haushalt der Schulgemeinde grundsätzlich als Einheit geführt. Sie besteht aus der Hauptrechnung und der Sonderrechnung. Die Jahresrechnung beinhaltet die Gemeindelegislative, die Schulpflege sowie die gesamte Schulverwaltung.

Es werden keine Organisationen mit autonomer Verwaltungsorganisation geführt.

Nicht in der Gemeinderechnung konsolidiert

Die Beteiligungen im Verwaltungsvermögen umfassen Organisationen des öffentlichen Rechts (selbständige öffentlich-rechtliche Anstalt oder Zweckverband) oder des Privatrechts (beispielsweise AG, Stiftung, Verein), welche öffentliche Aufgaben erfüllen. Die Schulgemeinde ist als Mitglied oder Eigentümerin an diesen Organisationen beteiligt. Diese Organisationen werden nicht in die Rechnung der Schulgemeinde konsolidiert, sondern werden im Beteiligungsspiegel ausgewiesen.

Folgende Organisationen, an denen die Schulgemeinde zu mehr als 50 % beteiligt ist und damit einen beherrschenden Einfluss ausüben kann, werden in der Jahresrechnung nicht erfasst:

- keine

Anhang

Finanzinformationen

Ausgewählte Positionen des Finanzvermögens

Konto	Bezeichnung	Buchwert 01.01.2023	Veränderung im Rechnungsjahr	Buchwert 31.12.2023
1010	Forderungen aus Lieferungen und Leistungen gegenüber Dritten	21'610.20	-8'950.20	12'660.00
	- aus laufendem Rechnungsjahr	0.00	12'660.00	12'660.00
	- aus früheren Jahren	21'610.20	-21'610.20	0.00
1012	Steuerforderungen	648'700.35	60'679.17	709'379.52
	- Steuern aus dem Rechnungsjahr	0.00	608'261.84	608'261.84
	- Steuern aus früheren Jahren	648'700.35	-547'582.67	101'117.68

Anhang

Anlagenspiegel - Verwaltungsvermögen

Gesamthaushalt	Anschaffungswerte				Kumulierte Abschreibungen						Buchwert 31.12.2023	
	Stand 01.01.2023	Zugänge (+) Abgänge (-)	Umglieder- ungen (+/-)	Stand 31.12.2023	Stand 01.01.2023	Planm. Abschreib.	Ausserplanm. Abschr. / WB	Abgänge (+)	Umglieder- ungen (+/-)	Stand 31.12.2023		
Sachanlagen VV												
1400	Grundstücke	0.00	0.00	0.00	0.00	0.00	0.00	0.00	0.00	0.00	0.00	0.00
1401	Strassen und Verkehrswege	0.00	0.00	0.00	0.00	0.00	0.00	0.00	0.00	0.00	0.00	0.00
1402	Wasserbau	0.00	0.00	0.00	0.00	0.00	0.00	0.00	0.00	0.00	0.00	0.00
1403	Übrige Tiefbauten	370'698.40	0.00	0.00	370'698.40	-216'343.16	-12'297.24	0.00	0.00	0.00	-228'640.40	142'058.00
1404	Hochbauten	19'007'387.38	364'538.85	1'403'784.88	20'775'711.11	-12'985'311.96	-435'905.10	0.00	0.00	5'785.95	-13'415'431.11	7'360'280.00
1405	Waldungen	0.00	0.00	0.00	0.00	0.00	0.00	0.00	0.00	0.00	0.00	0.00
1406	Mobilien VV	704'751.65	112'869.60	191'008.95	1'008'630.20	-399'399.45	-184'115.80	0.00	0.00	-5'785.95	-589'301.20	419'329.00
1407	Anlagen im Bau VV	515'949.85	1'078'843.98	-1'594'793.83	0.00	0.00	0.00	0.00	0.00	0.00	0.00	0.00
1409	Übrige Sachanlagen	0.00	0.00	0.00	0.00	0.00	0.00	0.00	0.00	0.00	0.00	0.00
Total Sachanlagen		20'598'787.28	1'556'252.43	0.00	22'155'039.71	-13'601'054.57	-632'318.14	0.00	0.00	0.00	-14'233'372.71	7'921'667.00
Immaterielle Anlagen												
1420	Software	0.00	0.00	0.00	0.00	0.00	0.00	0.00	0.00	0.00	0.00	0.00
1421	Lizenzen, Nutzungsrechte, Markenrechte	0.00	0.00	0.00	0.00	0.00	0.00	0.00	0.00	0.00	0.00	0.00
1427	Immaterielle Anlagen in Realisierung	0.00	0.00	0.00	0.00	0.00	0.00	0.00	0.00	0.00	0.00	0.00
1429	Übrige immaterielle Anlagen	0.00	0.00	0.00	0.00	0.00	0.00	0.00	0.00	0.00	0.00	0.00
Total Immaterielle Anlagen		0.00	0.00	0.00	0.00	0.00	0.00	0.00	0.00	0.00	0.00	0.00

Anhang

Anlagenspiegel - Verwaltungsvermögen

Gesamthaushalt	Anschaffungswerte				Kumulierte Abschreibungen						Buchwert 31.12.2023	
	Stand 01.01.2023	Zugänge (+) Abgänge (-)	Umglieder- ungen (+/-)	Stand 31.12.2023	Stand 01.01.2023	Planm. Abschreib.	Ausserplanm. Abschr. / WB	Abgänge (+)	Umglieder- ungen (+/-)	Stand 31.12.2023		
Darlehen												
1440	Bund	0.00	0.00	0.00	0.00	0.00	0.00	0.00	0.00	0.00	0.00	0.00
1441	Kantone	0.00	0.00	0.00	0.00	0.00	0.00	0.00	0.00	0.00	0.00	0.00
1442	Gemeinden, Zweckverbände	0.00	0.00	0.00	0.00	0.00	0.00	0.00	0.00	0.00	0.00	0.00
1443	Öffentliche Sozialversicherungen	0.00	0.00	0.00	0.00	0.00	0.00	0.00	0.00	0.00	0.00	0.00
1444	Öffentliche Unternehmungen	0.00	0.00	0.00	0.00	0.00	0.00	0.00	0.00	0.00	0.00	0.00
1445	Private Unternehmungen	0.00	0.00	0.00	0.00	0.00	0.00	0.00	0.00	0.00	0.00	0.00
1446	Private Organisationen o. Erwerbszweck	0.00	0.00	0.00	0.00	0.00	0.00	0.00	0.00	0.00	0.00	0.00
1447	Private Haushalte	0.00	0.00	0.00	0.00	0.00	0.00	0.00	0.00	0.00	0.00	0.00
1448	Ausland	0.00	0.00	0.00	0.00	0.00	0.00	0.00	0.00	0.00	0.00	0.00
Total Darlehen		0.00	0.00	0.00	0.00	0.00	0.00	0.00	0.00	0.00	0.00	0.00
Beteiligungen, Grundkapitalien												
1450	Bund	0.00	0.00	0.00	0.00	0.00	0.00	0.00	0.00	0.00	0.00	0.00
1451	Kantone	0.00	0.00	0.00	0.00	0.00	0.00	0.00	0.00	0.00	0.00	0.00
1452	Gemeinden, Zweckverbände	846.00	0.00	0.00	846.00	-46.00	0.00	0.00	0.00	0.00	-46.00	800.00
1453	Öffentliche Sozialversicherungen	0.00	0.00	0.00	0.00	0.00	0.00	0.00	0.00	0.00	0.00	0.00
1454	Öffentliche Unternehmungen	0.00	0.00	0.00	0.00	0.00	0.00	0.00	0.00	0.00	0.00	0.00
1455	Private Unternehmungen	0.00	0.00	0.00	0.00	0.00	0.00	0.00	0.00	0.00	0.00	0.00
1456	Private Organisationen o. Erwerbszweck	0.00	0.00	0.00	0.00	0.00	0.00	0.00	0.00	0.00	0.00	0.00
1457	Private Haushalte	0.00	0.00	0.00	0.00	0.00	0.00	0.00	0.00	0.00	0.00	0.00
1458	Ausland	0.00	0.00	0.00	0.00	0.00	0.00	0.00	0.00	0.00	0.00	0.00
Total Beteiligungen		846.00	0.00	0.00	846.00	-46.00	0.00	0.00	0.00	0.00	-46.00	800.00

Anhang

Anlagenspiegel - Verwaltungsvermögen

Gesamthaushalt	Anschaffungswerte				Kumulierte Abschreibungen						Buchwert 31.12.2023	
	Stand 01.01.2023	Zugänge (+) Abgänge (-)	Umglieder- ungen (+/-)	Stand 31.12.2023	Stand 01.01.2023	Planm. Abschreib.	Ausserplanm. Abschr. / WB	Abgänge (+)	Umglieder- ungen (+/-)	Stand 31.12.2023		
Investitionsbeiträge												
1460	Bund	0.00	0.00	0.00	0.00	0.00	0.00	0.00	0.00	0.00	0.00	0.00
1461	Kantone	0.00	0.00	0.00	0.00	0.00	0.00	0.00	0.00	0.00	0.00	0.00
1462	Gemeinden, Zweckverbände	86'845.95	0.00	0.00	86'845.95	-23'432.95	-4'740.00	0.00	0.00	0.00	-28'172.95	58'673.00
1463	Öffentliche Sozialversicherungen	0.00	0.00	0.00	0.00	0.00	0.00	0.00	0.00	0.00	0.00	0.00
1464	Öffentliche Unternehmungen	0.00	0.00	0.00	0.00	0.00	0.00	0.00	0.00	0.00	0.00	0.00
1465	Private Unternehmungen	0.00	0.00	0.00	0.00	0.00	0.00	0.00	0.00	0.00	0.00	0.00
1466	Private Organisationen o. Erwerbszweck	0.00	0.00	0.00	0.00	0.00	0.00	0.00	0.00	0.00	0.00	0.00
1467	Private Haushalte	0.00	0.00	0.00	0.00	0.00	0.00	0.00	0.00	0.00	0.00	0.00
1468	Ausland	0.00	0.00	0.00	0.00	0.00	0.00	0.00	0.00	0.00	0.00	0.00
1469	Investitionsbeiträge an Anlagen im Bau	0.00	0.00	0.00	0.00	0.00	0.00	0.00	0.00	0.00	0.00	0.00
Total Investitionsbeiträge		86'845.95	0.00	0.00	86'845.95	-23'432.95	-4'740.00	0.00	0.00	0.00	-28'172.95	58'673.00
Total Verwaltungsvermögen		20'686'479.23	1'556'252.43	0.00	22'242'731.66	-13'624'533.52	-637'058.14	0.00	0.00	0.00	-14'261'591.66	7'981'140.00

Anhang

Beteiligungsspiegel

Name Sitz	Rechtsform / Vertragsform	Rechnungs- legungsnorm	Funktion	Tätigkeits- gebiet	Nominalka- pital (100%)	Eigentums- anteil	Stimmanteil Exekutive	Stimmanteil Legislative	Spezifische Risiken	Anschaff- ungswert	Buchwert 31.12.2023
Bilanzierte Beteiligungen im Verwaltungsvermögen											
Schulzweckverband Affoltern a. A. (SZV)	ZV	HRM2	2200	Sonderpäd.	157'384.71	0.5376%		1/19	-	846.09	800.00
Total Beteiligungen im Verwaltungsvermögen											
800.00											

Nicht bilanzierte Beteiligungen und Verträge

Musikschule Knonaueramt	Verein	HRM2	2140	Musikunterricht		0	1/23	0	Anz. SuS / Instrument		-
Trivas LIFT Jugendprojekt	Verein	HRM2	2130	Berufsintegration		0	0	0	ca. Fr. 6'000 pro Jahr		
BWS Berufswahlschule LV Limmattal		HRM2	2130			0	0	0	Fr. 13'700 pro Jugendl./SJ		
Bibliothek Primarschule		HRM2	3210			0	0%	33%	Fr. 80.00 pro SuS		
Amt für Jugend und Berufsberatung (AjB) BiD Kt. Zürich		HRM2	2192			0	0	0.25%			

Anhang

Gewährleistungsspiegel / Eventualverbindlichkeiten

Name Sitz	Art der Verpflichtung	Datum	Verfallzeit	Verpflichtung Betrag	Eigentümer, wesentl. Miteigentümer	Spezifische zus. Angaben	Zahlungsströme im Rechnungsjahr
Eventualverbindlichkeiten (Bürgschaften, Garantieverpflichtungen, Defizitgarantien etc.)							
BVK, Personalvorsorge des Kantons Zürich	Nachschusspflicht bei Unterdeckung	31.12.2023		0.00		Deckungsgrad 31.12.23: 102,9%	138'697.85
Weitere Verpflichtungen (Altlasten, Konventionalstrafen)							
keine							0.00

Anhang

Leasingverträge

Firma Sitz	Leasinggut	Anschaffungskosten	Vertragsdauer (Fälligkeiten)	Gesamtbetrag zukünftige Leasingraten
Finanzierungsleasing				
...				0.00
Operatives Leasing (sofern der Vertrag nicht innerhalb eines Jahre kündbar ist)				
Rumox AG	2 MFP Epson WorkForce Enterprise WF-C17590		01.12.2020 - 30.11.2025	5'068.80

Anhang

Eigenkapitalnachweis

Veränderungen	Stand 01.01.2023	Spezialfinanzierung im Eigenkapital		Fonds		Rücklagen		Vorfinanzierungen		Finanzpolitische Reserve		Marktwertreserve Finanzinstrumente	Jahresergebnis		Stand 31.12.2023
		Einlage	Entnahme	Einlage	Entnahme	Einlage	Entnahme	Einlage	Entnahme	Einlage	Entnahme	Veränderung	Ertragsü.	Aufwandü.	
2900 Spezialfinanzierungen im Eigenkapital															
2910 Fonds im EK															
2920 Rücklagen der Globalbudgetbereiche															
2930 Vorfinanzierungen															
2940 Finanzpolitische Reserve															
2961 Marktwertreserve auf Finanzinstrumenten															
2990 Jahresergebnis	249'340.42												141'418.74	-249'340.42	141'418.74
Jahresergebnis	249'340.42												141'418.74	-249'340.42	141'418.74
2999 Kumulierte Ergebnisse der Vorjahre	10'678'159.18												249'340.42		10'927'499.60
Kumulierte Ergebnisse der Vorjahre	10'678'159.18												249'340.42		10'927'499.60
Total	10'927'499.60												390'759.16	-249'340.42	11'068'918.34

Anhang

Sonderrechnungen

Art	Legat, Schenkung
Bezeichnung, Konto	Huber Legat, 1 / 2092.01
Zweck	Unterstützung bedürftiger Schüler

Erfolgsrechnung 2023				Aufwand	Ertrag
Ertrag	Zinsertrag	Kapital	104'231.65		
		Zinssatz % (Verzinsung gemäss Beschluss)	0.32%		333.55
	Übrige Erträge				0.00
Aufwand		Gymivorbereitung eines bedürftigen Schülers		625.80	
		Wörterbuch Gymivorbereitung		26.90	
Total Aufwand / Ertrag				652.70	333.55
Ertragsüberschuss (+) / Aufwandüberschuss (-)					-319.15

Abschluss		Vermögensveränderung
Vermögen Anfang Rechnungsjahr		104'231.65
Ertragsüberschuss (+) / Aufwandüberschuss (-)		-319.15
Vermögen Ende Rechnungsjahr		103'912.50

Bilanz per 31.12.2023		Aktiven	Passiven
Kapital		103'912.50	
Guthaben bei Schulgemeinde		0.00	
Aktivenüberschuss = Vermögen			103'912.50
Total		103'912.50	103'912.50

Anhang

Haushaltsgleichgewicht

Ausgleich des Budgets

Regel: Der Gemeindesteuerfuss wird grundsätzlich so festgesetzt, dass die Erfolgsrechnung des Budgets ausgeglichen ist (§ 92 Abs. 1 GG).

Jahresergebnis Erfolgsrechnung	Aufwandüberschuss (-) / Ertragsüberschuss (+) gemäss Budget	-61'800
Jahresergebnis Erfolgsrechnung	Aufwandüberschuss (-) / Ertragsüberschuss (+) gemäss Jahresrechnung	141'418.74

Zulässiger Aufwandüberschuss

Regel: Pro Jahr darf ein Aufwandüberschuss in der Höhe der budgetierten Abschreibungen auf dem Verwaltungsvermögen zuzüglich 3% des Steuerertrags budgetiert werden (§ 92 Abs. 2 GG).

Ist das Finanzvermögen grösser als das Fremdkapital [Nettovermögen], darf von Abs. 2 abgewichen und bis zur Höhe der Differenz ein Aufwandüberschuss budgetiert werden (§ 92 Abs. 3 GG).

Falls Einlagen in die Vorfinanzierungen (§ 90 Abs. 3 GG) oder in die Reserve (§ 123 Abs. 2 GG) budgetiert werden, darf im Budget kein Aufwandüberschuss resultieren.

Die Regelung ist für die Jahresrechnung nicht relevant.

Anhang

Haushaltsgleichgewicht

Kennzahlen

Regel: Zur Beurteilung der Veränderung des Eigenkapitals, der Zinsbelastung und der Investitionen werden folgende Kennzahlen ausgewiesen (§ 94 GG).

Eigenkapitalquote

Die Eigenkapitalquote gibt Auskunft über die Kapitalstruktur der Gemeinde. Sie zeigt, zu welchem Anteil die Aktiven selber finanziert sind.

Ein höheres Eigenkapital bedeutet mehr Handlungsspielraum der Gemeinde und eine bessere Bonität gegenüber den Kreditgebern.

Richtwerte
> 25 % genügend
< 25 % ungenügend

2019	2020	2021	2022	2023	2024 *	2025 *	2026 *	2027 *	2028 *	Ø	* gem. Budget 2024
95%	91%	89%	87%	89%	86%	87%	87%	88%		89%	

Zinsbelastungsquote

Die Zinsbelastungsquote informiert über das Verhältnis der Zinsen zum laufenden Ertrag. Sie zeigt, wie gut die Gemeinde ihre

Verpflichtungen gegenüber den Kreditgebern erfüllen kann. Die Tragbarkeitsberechnung erfolgt zu einem durchschnittlichen Zinssatz von 5 %.

Richtwerte
< 5 % genügend
> 5 % ungenügend

2019	2020	2021	2022	2023	2024 *	2025 *	2026 *	2027 *	2028 *	Ø	* gem. Budget 2024
-0.2%	-0.3%	-0.1%	-0.1%	-0.2%	-0.1%	-0.1%	-0.1%	-0.1%		-0.1%	

Investitionsanteil

Der Investitionsanteil zeigt das Ausmass der Investitionstätigkeit an. Er gibt an, welcher Anteil der gesamten Ausgaben einer Gemeinde für Investitionen in die Infrastruktur eingesetzt wird.

Richtwerte
> 10 % genügend
< 10 % ungenügend

2019	2020	2021	2022	2023	2024 *	2025 *	2026 *	2027 *	2028 *	Ø	* gem. Budget 2024
2%	8%	27%	25%	19%	9%	8%	4%	3%		13%	

Anhang

Finanzkennzahlen

	Rechnung 2023	Budget 2023	Rechnung 2022	Richtwerte
Anzahl Einwohner	8'765	8'903	8'680	
Steuerfuss	20%	20%	21%	
Schülerzahlen (exkl. Externe Schülerinnen und Schüler)	241	250	249	
Selbstfinanzierungsgrad	50%	26%	33%	> 100 % ideal 80 - 100 % gut bis vertretbar 50 - 80 % problematisch < 50 % ungenügend
Anteil der Nettoinvestitionen, der aus eigenen Mitteln finanziert werden kann.				
Zinsbelastungsanteil	-0.2%	-0.1%	-0.1%	0 - 4 % gut 4 - 9 % genügend > 9 % schlecht
Anteil des laufenden Ertrags, welcher durch den Nettozinsaufwand gebunden ist.				
Nettoverschuldungsquotient	-55%	-	-69%	< 100 % gut 100 - 150 % genügend > 150 % schlecht
Anteil der direkten Steuern der natürlichen und juristischen Personen, der erforderlich wäre, um die Nettoschuld abzutragen.				
Nettoschuld I pro Einwohnerin und Einwohner	-352	-	-445	< 0 Fr. Nettovermögen 1 - 1'000 Fr. geringe Verschuldung 1'001 - 2'500 Fr. mittlere Verschuldung 2'501 - 5'000 Fr. hohe Verschuldung > 5'000 Fr. sehr hohe Verschuldung
Verschuldung pro Einwohnerin und Einwohner in Franken.				

Anhang

Kreditrechtliche Angaben

Verpflichtungskredite

Kreditbeschluss								Jahresrechnung 2023						
Datum	Organ	Brutto Netto	Kredit Fr.	Konto ER Konto IR	Bezeichnung	Ausgaben kumuliert bis 2022	Einnahmen kumuliert bis 2022	Ausgaben	Einnahmen	Ausgaben kumuliert bis 2023	Einnahmen kumuliert bis 2023	Abweichung bewilligter Kredit	Abrechnung Datum	Organ
02.12.2019	GV	B	200'000	5040.00 / 12170504008	Projektierungskredit Aufstockung Kl. Trakt Wygarten I	145'650.15	0.00	In Objektkredit enthalten					04.12.2023	SPF *
29.11.2020	Urne	B	4'200'000	5040.00 / 12170504008	Objektkredit Aufstockung Kl. Trakt Wygarten I	3'543'682.20	0.00	1'403.20	0.00	3'690'735.55	0.00	509'264.45	04.12.2023	SPF *
09.12.2021	GV	B	880'000	5040.00 / 12170504015	Investitionskredit Energie-Projekt	357'430.00	0.00	521'414.37	0.00	878'844.37	0.00	1'155.63	pendent	GV
09.12.2021	GV	B	840'000	5040.00 / 12170504012	Investitionskredit Photovoltaik (PV) & Batteriespeicher	24'889.45	0.00	614'904.96	-57'475.35	639'794.41	-57'475.35	142'730.24	pendent	GV

Ausweis der von den Stimmberechtigten (Gemeindeversammlung oder Urne) oder dem Gemeindeparlament beschlossenen Verpflichtungskredite (§ 19 Abs. 1 lit. f. VGG).

* Gemäss Art. 16 Ziffer 7 der Gemeindeordnung der Sekundarschule müssen Kreditabrechnungen nur bei Kreditüberschreitung von der Gemeindeversammlung genehmigt werden.

Jahresrechnung - Details zum Finanzbericht

Erfolgsrechnung

Erläuterungen zur Erfolgsrechnung

2

BILDUNG

Kurz und bündig

Der Nettoaufwand beträgt Fr. 6'784'829.60 und liegt damit Fr. 235'770.40 unter dem Budget. Die Differenz im Nettoaufwand resultiert im Wesentlichen aus der Rückerstattung im Asylbereich für das Jahr 2022 und die deutlich wenigeren Schüler und Schülerinnen im Gymnasium.

Erfolgsrechnung	Rechnung 2023	Budget 2023	Abweichung	
2130	Sekundarstufe			
3010.00	Löhne des Verwaltungs- und Betriebspersonals	106'588.45	93'600.00	12'988.45 Höhere Ausgaben für Klassenassistentenpersonen
3020.00	Löhne der Lehrpersonen	160'629.90	143'100.00	17'529.90 Höhere Ausgaben für kommunale Vikariate & TICTS, PICTS ab SJ 2023/24 kommunale Ressource
3020.09	Erstattung von Lohn der Lehrpersonen	-28'368.90		-28'368.90 Krankentaggeld von Versicherung
3104.00	Lehrmittel	115'863.74	137'100.00	-21'236.26 Weniger Ausgaben bei Lehrmitteln (nach erster Welle Lehrplan 21)
3105.00	Lebensmittel	28'046.00	46'000.00	-17'954.00 Sparsame Haushaltsführung
3130.00	Dienstleistungen Dritter	23'482.55	63'800.00	-40'317.45 Leistungsübernahme durch Dritte
3160.00	Miete und Pacht Liegenschaften	1'600.00	12'000.00	-10'400.00 Keine Schulsportkurse im Jumpin
3612.00	Entschädigungen an Gemeinden und Zweckverbände	118'845.70	143'400.00	-24'554.30 Weniger SuS im 10. SJ, geringere Asyl-Ausgleichszahlung
3631.00	Beiträge an Kantone und Konkordate	128'800.00	214'500.00	-85'700.00 Weniger SuS im Untergymnasium
3632.00	Beiträge an Gemeinden und Zweckverbände	99'574.30	81'600.00	17'974.30 Mehr SuS in anderen Sekundarschule, Sprachaustauschprojekt
3635.00	Beiträge an private Unternehmungen	10'215.00		10'215.00 Besuch academia
4612.00	Entschädigungen von Gemeinden und Zweckverbänden	-112'068.65	-61'600.00	-50'468.65 Hohes Guthaben Asyl-Ausgleichszahlung 2022
4631.00	Beiträge von Kantonen und Konkordaten	-44'651.00	-25'000.00	-19'651.00 Höherer Staatsbeitrag ISR, mehr SuS Sprachaustauschprojekt
2170	Schulliegenschaften			
3010.09	Erstattung von Lohn des Verwaltungs- und Betriebspersonals	-38'698.60		-38'698.60 Krankentaggeld von Versicherung
3120.00	Ver- und Entsorgung Liegenschaften VV	108'827.85	96'000.00	12'827.85 Höhere Ausgaben für Heizöl durch Verzögerung Umstellung Heizsystem
3144.00	Unterhalt Hochbauten, Gebäude	116'039.28	95'000.00	21'039.28 Hohe Ausgaben für Reparaturen nach Sturmschaden
3300.60	Planmässige Abschreibungen Mobilien VV	65'186.55	47'900.00	17'286.55 Korrektur Abschreibungen aufgrund falscher Kategorie
3612.00	Entschädigungen an Gemeinden und Zweckverbände	136'066.90	164'100.00	-28'033.10 Weniger Lektionen in Turnhalle Gramatt

4470.00	Pacht- und Mietzinse Liegenschaften VV	-185'122.75	-116'000.00	-69'122.75	Vermietung Wohnung an Gemeinde Mettmenstetten / 2 Schulräume an Primarschule Mettmenstetten
2191	Schulverwaltung				
3130.00	Dienstleistungen Dritter	12'618.78	18'300.00	-5'681.22	Neue Website nicht realisiert
3132.00	Honorare externe Berater, Gutachter, Fachexperten usw.	2'790.50	15'000.00	-12'209.50	Deutlich weniger externe Unterstützung
2192	Volksschule Sonstiges				
3612.00	Entschädigungen an Gemeinden und Zweckverbände	57'326.30	43'700.00	13'626.30	Schulzweckverband (SZV) Anteil SPD höher als erwartet
2200	Sonderschulen				
3631.00	Beiträge an Kantone und Konkordate		495'000.00	-495'000.00	Änderung Buchungspraxis (neu 3631.01)
3631.01	Beiträge an Kanton (Sonderschulen)	520'045.00		520'045.00	Änderung Buchungspraxis (ehem. 3631.00), Abrechnung Sonderschulung 2022 tiefer als abgegrenzt
3631.02	Beiträge an Kanton (Spitalschulen)	16'888.30		16'888.30	Änderung Buchungspraxis (ehem. 3631.00)

5

SOZIALE SICHERHEIT

Kurz und bündig

Der Nettoaufwand beträgt Fr. 10'000.00 und liegt damit Fr. 5'600 unter dem Budget.

Erfolgsrechnung	Rechnung 2023	Budget 2023	Abweichung	
5440	Jugendschutz			
3636.00	Beiträge an private Organisationen ohne Erwerbszweck	10'000.00	15'000.00	-5'000.00 Keine Umwandlung Praktikums- in Ausbildungsplatz

9

FINANZEN UND STEUERN

Kurz und bündig

Der Nettoertrag (VOR Gewinnverbuchung) beträgt Fr. 6'992'720.61, gut Fr. 40'000 tiefer als budgetiert. Dies im Wesentlichen aufgrund höherer Steuereinnahmen und einem tieferen Finanzausgleich.

Erfolgsrechnung	Rechnung 2023	Budget 2023	Abweichung	
9100	Allgemeine Gemeindesteuern			
4000.10	Einkommenssteuern natürliche Personen früherer Jahre	-646'497.61	-280'000.00	-366'497.61 Mehreinnahmen früherer Jahre, schwer berechenbar, unregelmässiger Abrechnungsmodus des Kantons
4000.40	Aktive Steuerauscheidungen Einkommenssteuern natürliche Personen	-32'095.95	-38'500.00	6'404.05 Mindereinnahmen gemäss Stauss-Abschluss / Anzahl Fälle variieren jährlich

4000.50	Passive Steuerauscheidungen Einkommenssteuern natürliche Personen	111'602.05	79'000.00	32'602.05	Höhere Ablieferungen gemäss Stauss-Abschluss / Anzahl Fälle variieren jährlich
4001.10	Vermögenssteuern natürliche Personen früherer Jahre	-98'841.69	-87'000.00	-11'841.69	Mehreinnahmen analog 4000.10 - Planung schwierig
4002.00	Quellensteuern natürliche Personen	-113'864.55	-50'400.00	-63'464.55	Mehreinnahmen, schwer berechenbar, unregelmässiger Abrechnungsmodus des Kantons
4010.00	Gewinnsteuern juristische Personen Rechnungsjahr	-177'167.00	-145'900.00	-31'267.00	Anteil juristische Personen höher als erwartet ausgefallen
9300	Finanz- und Lastenausgleich				
4632.10	Anteil Ressourcenausgleich	-1'308'197.00	-1'903'900.00	595'703.00	Tieferer Ausgleich aufgrund höherer Steuereinnahmen
9610	Zinsen				
4401.10	Zinsen auf ordentliche Steuern	-11'983.29	-5'400.00	-6'583.29	Höher als erwartet, steigende Zinssätze
9999	Abschluss				
9000.00	Ertragsüberschuss	141'418.74		141'418.74	Rechnung besser als erwartet, budgetiert Aufw.übersch.
9001.00	Aufwandüberschuss		-61'800.00	61'800.00	Rechnung besser als erwartet, Ertragsüberschuss

Erfolgsrechnung

Hauptaufgabenbereiche (Funktionale Gliederung)	Rechnung 2023		Budget 2023		Rechnung 2022	
	Aufwand	Ertrag	Aufwand	Ertrag	Aufwand	Ertrag
0 Allgemeine Verwaltung Nettoergebnis	5'550.45	5'550.45	9'600	9'600	12'521.55	12'521.55
1 Öffentliche Ordnung und Sicherheit Nettoergebnis						
2 Bildung Nettoergebnis	7'324'016.28	539'186.68 6'784'829.60	7'416'000	395'400 7'020'600	7'038'739.13	400'910.71 6'637'828.42
3 Kultur, Sport und Freizeit Nettoergebnis	19'200.00	19'200.00	20'400	20'400	20'080.00	20'080.00
4 Gesundheit Nettoergebnis	31'721.82	31'721.82	28'600	28'600	34'088.55	34'088.55
5 Soziale Sicherheit Nettoergebnis	10'000.00	10'000.00	15'600	15'600	11'000.00	11'000.00
6 Verkehr und Nachrichtenübermittlung Nettoergebnis						
7 Umweltschutz und Raumordnung Nettoergebnis						
8 Volkswirtschaft Nettoergebnis						
9 Finanzen und Steuern Nettoergebnis	12'897.91 6'992'720.61	7'005'618.52	11'400 7'033'000	7'044'400	13'763.12 6'964'858.94	6'978'622.06
Total Aufwand / Ertrag	7'403'386.46	7'544'805.20	7'501'600	7'439'800	7'130'192.35	7'379'532.77
Ertragsüberschuss / Aufwandüberschuss	141'418.74			61'800	249'340.42	
Total	7'544'805.20	7'544'805.20	7'501'600	7'501'600	7'379'532.77	7'379'532.77

Erfolgsrechnung

Einzelkonten nach Funktionen		Rechnung 2023		Budget 2023		Rechnung 2022	
		Aufwand	Ertrag	Aufwand	Ertrag	Aufwand	Ertrag
	Erfolgsrechnung	7'544'805.20	7'544'805.20	7'501'600	7'501'600	7'379'532.77	7'379'532.77
0	ALLGEMEINE VERWALTUNG	5'550.45		9'600		12'521.55	
	Nettoergebnis		5'550.45		9'600		12'521.55
01	Legislative und Exekutive	5'550.45		9'600		12'521.55	
	Nettoergebnis		5'550.45		9'600		12'521.55
0110	Legislative	5'550.45		9'600		12'521.55	
	Nettoergebnis		5'550.45		9'600		12'521.55
3102.00	Drucksachen, Publikationen	862.05		1'500		4'673.00	
3130.00	Dienstleistungen Dritter	600.00		600		600.00	
3132.00	Honorare externe Berater, Gutachter, Fachexperten usw.	4'088.40		7'500		7'248.55	
2	BILDUNG	7'324'016.28	539'186.68	7'416'000	395'400	7'038'739.13	400'910.71
	Nettoergebnis		6'784'829.60		7'020'600		6'637'828.42
21	Obligatorische Schule	6'741'819.98	529'560.68	6'876'200	384'400	6'447'677.28	390'516.66
	Nettoergebnis		6'212'259.30		6'491'800		6'057'160.62
2130	Sekundarstufe	4'311'246.14	253'800.48	4'416'200	187'700	4'147'617.21	139'606.55
	Nettoergebnis		4'057'445.66		4'228'500		4'008'010.66
3010.00	Löhne des Verwaltungs- und Betriebspersonals	106'588.45		93'600		86'818.35	
3020.00	Löhne der Lehrpersonen	160'629.90		143'100		134'319.80	
3020.09	Erstattung von Lohn der Lehrpersonen	-28'368.90				-20'363.30	
3042.00	Verpflegungszulagen	811.00		900		642.00	
3050.00	AG-Beiträge AHV, IV, EO, ALV, Verwaltungskosten	15'766.45		14'200		12'141.70	
3050.09	Erstattung von AG-Beiträgen AHV, IV, EO, ALV, Verwaltungskosten					-627.25	
3052.00	AG-Beiträge an Pensionskassen	19'470.95		17'300		16'370.10	
3053.00	AG-Beiträge an Unfall- und Personal-Haftpflichtversicherungen	1'958.95		2'400		1'426.95	
3054.00	AG-Beiträge an Familienausgleichskasse	2'647.45		2'900		2'128.60	
3054.09	Erstattung von AG-Beiträgen an Familienausgleichskasse					-126.40	
3055.00	AG-Beiträge an Krankentaggeldversicherungen	67'849.65		67'000		62'100.70	
3090.00	Aus- und Weiterbildung des Personals	7'894.20		9'500		27'279.90	
3091.00	Personalwerbung	1'040.00		500		330.00	

Erfolgsrechnung

Einzelkonten nach Funktionen		Rechnung 2023		Budget 2023		Rechnung 2022	
		Aufwand	Ertrag	Aufwand	Ertrag	Aufwand	Ertrag
3099.00	Übriger Personalaufwand	8'327.84		7'700		8'929.65	
3100.00	Büromaterial	32'509.01		36'000		34'509.25	
3101.00	Betriebs-, Verbrauchsmaterial	99.00		500		61.85	
3104.00	Lehrmittel	115'863.74		137'100		119'423.50	
3105.00	Lebensmittel	28'046.00		46'000		26'397.90	
3111.00	Anschaffung Apparate, Maschinen, Geräte, Fahrzeuge, Werkzeuge	17'458.25		19'000		42'969.80	
3112.00	Anschaffung Kleider, Wäsche, Vorhänge			200		337.00	
3113.00	Anschaffung Hardware	11'072.95		10'000		12'325.55	
3119.00	Anschaffung übrige nicht aktivierbare Anlagen	1'994.17		1'000		3'417.75	
3130.00	Dienstleistungen Dritter	23'482.55		63'800		17'300.35	
3132.00	Honorare externe Berater, Gutachter, Fachexperten usw.	8'687.20		9'100		15'130.45	
3133.00	Informatik-Nutzungsaufwand	12'181.85		8'000		6'100.75	
3151.00	Unterhalt Apparate, Maschinen, Geräte, Fahrzeuge, Werkzeuge	7'009.45		10'500		6'437.80	
3153.00	Informatik-Unterhalt (Hardware)	3'250.36		2'000		2'367.55	
3158.00	Unterhalt immaterielle Anlagen	35'710.43		32'700		29'970.66	
3159.00	Unterhalt übrige mobile Anlagen			900			
3160.00	Miete und Pacht Liegenschaften	1'600.00		12'000		9'140.80	
3161.00	Mieten, Benützungskosten Mobilien	2'321.35		1'100		2'835.70	
3162.00	Raten für operatives Leasing	5'068.80		5'100		5'068.80	
3170.00	Reisekosten und Spesen	1'908.45		4'000		118.00	
3171.00	Exkursionen, Schulreisen und Lager	109'717.09		102'200		138'438.65	
3300.60	Planmässige Abschreibungen Mobilien VV	118'929.25		112'500		75'767.00	
3611.00	Entschädigungen an Kantone und Konkordate	3'041'278.30		2'995'000		2'848'977.60	
3612.00	Entschädigungen an Gemeinden und Zweckverbände	118'845.70		143'400		184'079.70	
3631.00	Beiträge an Kantone und Konkordate	128'800.00		214'500		188'400.00	
3632.00	Beiträge an Gemeinden und Zweckverbände	99'574.30		81'600		22'000.00	
3635.00	Beiträge an private Unternehmungen	10'215.00				17'740.00	
3636.00	Beiträge an private Organisationen ohne Erwerbszweck	6'507.00		8'900		6'930.00	
3637.26	Gemeindezuschüsse	4'500.00					
4230.00	Schulgelder		11'283.35		15'200		10'758.25
4260.00	Rückerstattungen und Kostenbeteiligungen Dritter		85'144.78		85'900		89'343.00
4612.00	Entschädigungen von Gemeinden und Zweckverbänden		112'068.65		61'600		18'608.35
4631.00	Beiträge von Kantonen und Konkordaten		44'651.00		25'000		19'792.00
4980.00	Interne Übertragungen		652.70				1'104.95

Erfolgsrechnung

Einzelkonten nach Funktionen		Rechnung 2023		Budget 2023		Rechnung 2022	
		Aufwand	Ertrag	Aufwand	Ertrag	Aufwand	Ertrag
2140	Musikschulen	83'420.25		83'600		74'392.55	
	Nettoergebnis		83'420.25		83'600		74'392.55
3632.00	Beiträge an Gemeinden und Zweckverbände	83'420.25		83'000		73'248.55	
3637.00	Beiträge an private Haushalte			600		1'144.00	
2170	Schulliegenschaften	1'399'418.42	272'971.25	1'397'700	196'700	1'277'216.56	242'742.76
	Nettoergebnis		1'126'447.17		1'201'000		1'034'473.80
3010.00	Löhne des Verwaltungs- und Betriebspersonals	381'397.20		362'900		308'695.55	
3010.09	Erstattung von Lohn des Verwaltungs- und Betriebspersonals	-38'698.60				-23'644.40	
3049.00	Übrige Zulagen	10'120.50		8'500		8'389.20	
3050.00	AG-Beiträge AHV, IV, EO, ALV, Verwaltungskosten	22'988.90		23'900		19'117.25	
3052.00	AG-Beiträge an Pensionskassen	39'071.50		35'000		34'152.60	
3053.00	AG-Beiträge an Unfall- und Personal-Haftpflichtversicherungen	3'822.95		4'100		3'174.95	
3054.00	AG-Beiträge an Familienausgleichskasse	3'860.60		4'500		3'328.10	
3055.00	AG-Beiträge an Krankentaggeldversicherungen	6'941.25		6'500		5'676.90	
3090.00	Aus- und Weiterbildung des Personals			800		2'210.20	
3091.00	Personalwerbung	1'723.95					
3099.00	Übriger Personalaufwand	418.60		1'500		660.90	
3100.00	Büromaterial	440.60		500		300.35	
3101.00	Betriebs-, Verbrauchsmaterial	22'885.75		25'000		25'845.85	
3106.00	Medizinisches Material			3'000		1'012.40	
3110.00	Anschaffung Büromöbel und -geräte	55.20		500		234.80	
3111.00	Anschaffung Apparate, Maschinen, Geräte, Fahrzeuge, Werkzeuge	19'198.55		16'000		2'742.50	
3112.00	Anschaffung Kleider, Wäsche, Vorhänge	452.70		800		593.95	
3113.00	Anschaffung Hardware	2'259.00		500		108.80	
3119.00	Anschaffung übrige nicht aktivierbare Anlagen	6'577.90		8'000		6'082.20	
3120.00	Ver- und Entsorgung Liegenschaften VV	108'827.85		96'000		138'787.85	
3130.00	Dienstleistungen Dritter	1'707.55		1'000		2'662.25	
3131.00	Planungen und Projektierungen Dritter					28'885.65	
3132.00	Honorare externe Berater, Gutachter, Fachexperten usw.			4'000			
3134.00	Sachversicherungsprämien	20'312.00		18'000		18'088.05	
3140.00	Unterhalt an Grundstücken	9'589.75		8'000		335.10	
3144.00	Unterhalt Hochbauten, Gebäude	116'039.28		95'000		173'000.20	
3150.00	Unterhalt Büromöbel und -geräte			500		301.85	
3151.00	Unterhalt Apparate, Maschinen, Geräte, Fahrzeuge, Werkzeuge	4'754.75		5'000		4'957.85	

Erfolgsrechnung

Einzelkonten nach Funktionen		Rechnung 2023		Budget 2023		Rechnung 2022	
		Aufwand	Ertrag	Aufwand	Ertrag	Aufwand	Ertrag
3159.00	Unterhalt übrige mobile Anlagen	113.10		300		494.35	
3170.00	Reisekosten und Spesen			500			
3300.30	Planmässige Abschreibungen übrige Tiefbauten VV	12'297.24		12'300		12'305.00	
3300.40	Planmässige Abschreibungen Hochbauten VV	435'905.10		437'700		346'113.61	
3300.60	Planmässige Abschreibungen Mobilien VV	65'186.55		47'900		23'221.05	
3612.00	Entschädigungen an Gemeinden und Zweckverbände	136'066.90		164'100		124'362.70	
3635.00	Beiträge an private Unternehmungen	361.80		400		275.00	
3660.20	Planmässige Abschreibungen Investitionsbeiträge an Gemeinden und Zweckverbände	4'740.00		5'000		4'743.95	
4240.00	Benützungsgebühren und Dienstleistungen		81'475.50		80'600		84'278.50
4260.00	Rückerstattungen und Kostenbeteiligungen Dritter		4'870.50		100		9'710.00
4470.00	Pacht- und Mietzinse Liegenschaften VV		185'122.75		116'000		148'754.26
4612.00	Entschädigungen von Gemeinden und Zweckverbänden		1'502.50				
2180	Tagesbetreuung	10'299.00		11'500		10'079.65	
	Nettoergebnis		10'299.00		11'500		10'079.65
3010.00	Löhne des Verwaltungs- und Betriebspersonals	9'712.70		10'000		9'742.25	
3050.00	AG-Beiträge AHV, IV, EO, ALV, Verwaltungskosten	413.30		700		165.65	
3053.00	AG-Beiträge an Unfall- und Personal-Haftpflichtversicherungen	44.65		100		37.00	
3054.00	AG-Beiträge an Familienausgleichskasse	69.50		200		28.85	
3055.00	AG-Beiträge an Krankentaggeldversicherungen	27.20		200			
3101.00	Betriebs-, Verbrauchsmaterial	31.65		300		105.90	
2190	Schulleitung	311'917.25		316'400		304'417.40	
	Nettoergebnis		311'917.25		316'400		304'417.40
3000.00	Entschädigungen, Tag- und Sitzungsgelder an Behörden und Kommissionen	106'840.10		113'600		107'536.75	
3050.00	AG-Beiträge AHV, IV, EO, ALV, Verwaltungskosten	6'777.55		7'400		6'961.10	
3052.00	AG-Beiträge an Pensionskassen	3'491.10		3'400		4'064.60	
3053.00	AG-Beiträge an Unfall- und Personal-Haftpflichtversicherungen	10.30		100		17.45	
3054.00	AG-Beiträge an Familienausgleichskasse	1'137.40		1'400		1'211.80	
3055.00	AG-Beiträge an Krankentaggeldversicherungen	2'877.15		2'900		2'805.15	
3090.00	Aus- und Weiterbildung des Personals	2'440.00		4'000		620.00	
3099.00	Übriger Personalaufwand	4'066.90		5'800		2'802.35	
3100.00	Büromaterial	538.75		300		728.25	

Erfolgsrechnung

Einzelkonten nach Funktionen		Rechnung 2023		Budget 2023		Rechnung 2022	
		Aufwand	Ertrag	Aufwand	Ertrag	Aufwand	Ertrag
3103.00	Fachliteratur, Zeitschriften	300.05		300		463.35	
3130.00	Dienstleistungen Dritter	1'215.15		2'100		269.75	
3132.00	Honorare externe Berater, Gutachter, Fachexperten usw.	4'641.15		4'800		4'888.70	
3158.00	Unterhalt immaterielle Anlagen					267.10	
3170.00	Reisekosten und Spesen	473.40		500		1'184.40	
3611.00	Entschädigungen an Kantone und Konkordate	175'548.25		167'800		168'566.65	
3635.00	Beiträge an private Unternehmungen	1'560.00		2'000		2'030.00	
2191	Schulverwaltung	429'527.33		467'300		425'460.05	
	Nettoergebnis		429'527.33		467'300		425'460.05
3010.00	Löhne des Verwaltungs- und Betriebspersonals	145'683.20		140'900		133'448.90	
3050.00	AG-Beiträge AHV, IV, EO, ALV, Verwaltungskosten	9'369.40		9'100		8'582.90	
3052.00	AG-Beiträge an Pensionskassen	20'067.35		19'200		18'702.60	
3053.00	AG-Beiträge an Unfall- und Personal-Haftpflichtversicherungen	1'587.80		1'600		1'439.55	
3054.00	AG-Beiträge an Familienausgleichskasse	1'573.30		1'700		1'494.95	
3055.00	AG-Beiträge an Krankentaggeldversicherungen	3'623.35		3'600		3'318.95	
3090.00	Aus- und Weiterbildung des Personals	1'676.60		2'000		390.00	
3091.00	Personalwerbung	522.50		500			
3099.00	Übriger Personalaufwand	307.30		500		132.90	
3100.00	Büromaterial	642.50		1'000		753.35	
3102.00	Drucksachen, Publikationen	3'843.45		3'800		4'506.05	
3110.00	Anschaffung Büromöbel und -geräte	76.65				500.00	
3113.00	Anschaffung Hardware	476.00		300		5'105.85	
3130.00	Dienstleistungen Dritter	12'618.78		18'300		17'015.85	
3132.00	Honorare externe Berater, Gutachter, Fachexperten usw.	2'790.50		15'000		8'529.85	
3158.00	Unterhalt immaterielle Anlagen	6'356.20		6'600		5'896.30	
3170.00	Reisekosten und Spesen	26.40		200		10.80	
3611.00	Entschädigungen an Kantone und Konkordate	3'199.30		6'900		3'231.45	
3612.00	Entschädigungen an Gemeinden und Zweckverbände	214'836.75		235'800		212'149.80	
3635.00	Beiträge an private Unternehmungen	250.00		300		250.00	
2192	Volksschule Sonstiges	195'991.59		183'500		208'493.86	
	Nettoergebnis		2'788.95		183'500		8'167.35
			193'202.64				200'326.51
3099.00	Übriger Personalaufwand	13'158.30		12'900		12'256.25	
3100.00	Büromaterial	297.45		300			

Erfolgsrechnung

Einzelkonten nach Funktionen		Rechnung 2023		Budget 2023		Rechnung 2022	
		Aufwand	Ertrag	Aufwand	Ertrag	Aufwand	Ertrag
3103.00	Fachliteratur, Zeitschriften	4'604.29		7'000		4'784.01	
3134.00	Sachversicherungsprämien			800			
3158.00	Unterhalt immaterielle Anlagen	301.00		400		390.85	
3171.00	Exkursionen, Schulreisen und Lager	38'666.25		36'700		61'901.90	
3611.00	Entschädigungen an Kantone und Konkordate	81'638.00		81'700		81'458.50	
3612.00	Entschädigungen an Gemeinden und Zweckverbände	57'326.30		43'700		47'702.35	
4260.00	Rückerstattungen und Kostenbeteiligungen Dritter		2'788.95				8'167.35
22	Sonderschulen	581'336.30	9'626.00	539'100	11'000	590'330.15	10'394.05
	Nettoergebnis		571'710.30		528'100		579'936.10
2200	Sonderschulen	581'336.30	9'626.00	539'100	11'000	590'330.15	10'394.05
	Nettoergebnis		571'710.30		528'100		579'936.10
3130.00	Dienstleistungen Dritter	3'234.00		3'700		5'176.00	
3181.00	Tatsächliche Forderungsverluste	664.00				690.00	
3631.00	Beiträge an Kantone und Konkordate			495'000			
3631.01	Beiträge an Kanton (Sonderschulen)	520'045.00				536'250.00	
3631.02	Beiträge an Kanton (Spitalschulen)	16'888.30				9'051.00	
3635.00	Beiträge an private Unternehmungen	40'505.00		40'400		39'163.15	
4260.00	Rückerstattungen und Kostenbeteiligungen Dritter		9'626.00		11'000		10'394.05
23	Berufliche Grundbildung	860.00		700		731.70	
	Nettoergebnis		860.00		700		731.70
2300	Berufliche Grundbildung	860.00		700		731.70	
	Nettoergebnis		860.00		700		731.70
3631.00	Beiträge an Kantone und Konkordate	860.00		700		731.70	
3	KULTUR, SPORT UND FREIZEIT	19'200.00		20'400		20'080.00	
	Nettoergebnis		19'200.00		20'400		20'080.00
32	Kultur, übrige	19'200.00		20'400		20'080.00	
	Nettoergebnis		19'200.00		20'400		20'080.00

Erfolgsrechnung

Einzelkonten nach Funktionen		Rechnung 2023		Budget 2023		Rechnung 2022	
		Aufwand	Ertrag	Aufwand	Ertrag	Aufwand	Ertrag
3210	Bibliotheken	19'200.00		20'400		20'080.00	
	Nettoergebnis		19'200.00		20'400		20'080.00
3632.00	Beiträge an Gemeinden und Zweckverbände	19'200.00		20'400		20'080.00	
4	GESUNDHEIT	31'721.82		28'600		34'088.55	
	Nettoergebnis		31'721.82		28'600		34'088.55
43	Gesundheitsprävention	31'721.82		28'600		34'088.55	
	Nettoergebnis		31'721.82		28'600		34'088.55
4330	Schulgesundheitsdienst	31'721.82		28'600		34'088.55	
	Nettoergebnis		31'721.82		28'600		34'088.55
3101.00	Betriebs-, Verbrauchsmaterial	339.90		1'500		1'641.65	
3136.00	Honorare privatärztlicher Tätigkeit	8'049.27		7'100		7'467.75	
3637.00	Beiträge an private Haushalte	23'332.65		20'000		24'979.15	
5	SOZIALE SICHERHEIT	10'000.00		15'600		11'000.00	
	Nettoergebnis		10'000.00		15'600		11'000.00
54	Familie und Jugend	10'000.00		15'600		11'000.00	
	Nettoergebnis		10'000.00		15'600		11'000.00
5440	Jugendschutz	10'000.00		15'600		11'000.00	
	Nettoergebnis		10'000.00		15'600		11'000.00
3133.00	Informatik-Nutzungsaufwand			600		1'000.00	
3636.00	Beiträge an private Organisationen ohne Erwerbszweck	10'000.00		15'000		10'000.00	
9	FINANZEN UND STEUERN	154'316.65	7'005'618.52	11'400	7'106'200	263'103.54	6'978'622.06
	Nettoergebnis	6'851'301.87		7'094'800		6'715'518.52	
91	Steuern	5'616.46	5'589'463.93	5'300	5'040'100	6'569.02	5'621'360.72
	Nettoergebnis	5'583'847.47		5'034'800		5'614'791.70	
9100	Allgemeine Gemeindesteuern	5'616.46	5'589'463.93	5'300	5'040'100	6'569.02	5'621'360.72
	Nettoergebnis	5'583'847.47		5'034'800		5'614'791.70	
3181.00	Tatsächliche Forderungsverluste	5'616.46		5'300		6'569.02	

Erfolgsrechnung

Einzelkonten nach Funktionen		Rechnung 2023		Budget 2023		Rechnung 2022	
		Aufwand	Ertrag	Aufwand	Ertrag	Aufwand	Ertrag
4000.00	Einkommenssteuern natürliche Personen Rechnungsjahr		3'850'695.25		3'778'000		3'998'328.39
4000.10	Einkommenssteuern natürliche Personen früherer Jahre		646'497.61		280'000		468'699.51
4000.20	Nachsteuern Einkommenssteuern natürliche Personen		6'884.55		10'400		15'668.09
4000.40	Aktive Steuerauscheidungen Einkommenssteuern natürliche Personen		32'095.95		38'500		37'641.35
4000.50	Passive Steuerauscheidungen Einkommenssteuern natürliche Personen		-111'602.05		-79'000		-48'568.80
4000.60	Anrechnung ausländischer Quellensteuern natürliche Personen		-8'627.75		-7'100		-7'682.55
4001.00	Vermögenssteuern natürliche Personen Rechnungsjahr		707'040.80		655'700		685'209.96
4001.10	Vermögenssteuern natürliche Personen früherer Jahre		98'841.69		87'000		131'342.99
4001.20	Nachsteuern Vermögenssteuern natürliche Personen		2'125.38		2'900		3'658.83
4001.40	Aktive Steuerauscheidungen Vermögenssteuern natürliche Personen		11'057.65		8'000		15'558.20
4001.50	Passive Steuerauscheidungen Vermögenssteuern natürliche Personen		-21'109.80		-20'600		-17'058.10
4002.00	Quellensteuern natürliche Personen		113'864.55		50'400		108'693.40
4010.00	Gewinnsteuern juristische Personen Rechnungsjahr		177'167.00		145'900		159'042.02
4010.10	Gewinnsteuern juristische Personen früherer Jahre		60'094.66		65'800		12'728.91
4010.40	Aktive Steuerauscheidungen Gewinnsteuern juristische Personen		7'233.55		11'000		35'161.10
4010.50	Passive Steuerauscheidungen Gewinnsteuern juristische Personen		-6'271.65		-10'000		-9'672.95
4011.00	Kapitalsteuern juristische Personen Rechnungsjahr		19'981.00		19'100		21'018.23
4011.10	Kapitalsteuern juristische Personen früherer Jahre		3'751.74		4'100		1'371.74
4011.40	Aktive Steuerauscheidungen Kapitalsteuern juristische Personen		391.95				11'839.00
4011.50	Passive Steuerauscheidungen Kapitalsteuern juristische Personen		-648.15				-1'618.60
93	Finanz- und Lastenausgleich Nettoergebnis	1'402'724.00	1'402'724.00	1'998'400	1'998'400	1'346'522.00	1'346'522.00
9300	Finanz- und Lastenausgleich Nettoergebnis	1'402'724.00	1'402'724.00	1'998'400	1'998'400	1'346'522.00	1'346'522.00
4632.10	Anteil Ressourcenausgleich		1'308'197.00		1'903'900		1'283'534.00
4632.20	Anteil demografischer Sonderlastenausgleich		94'527.00		94'500		62'988.00

Erfolgsrechnung

Einzelkonten nach Funktionen		Rechnung 2023		Budget 2023		Rechnung 2022	
		Aufwand	Ertrag	Aufwand	Ertrag	Aufwand	Ertrag
96	Vermögens- und Schuldenverwaltung	6'295.20	11'983.29	5'800	5'400	5'836.95	8'831.64
	Nettoergebnis	5'688.09			400	2'994.69	
9610	Zinsen	6'180.20	11'983.29	5'600	5'400	5'734.55	8'831.64
	Nettoergebnis	5'803.09			200	3'097.09	
3181.00	Tatsächliche Forderungsverluste	361.31		400		402.35	
3499.10	Vergütungszinsen auf ordentliche Steuern	5'485.34		4'900		5'080.00	
3940.00	Interne Verrechnung von kalkulatorischen Zinsen und Finanzaufwand	333.55		300		252.20	
4401.10	Zinsen auf ordentliche Steuern		11'983.29		5'400		8'831.64
9690	Finanzvermögen, n.a.g.	115.00		200		102.40	
	Nettoergebnis		115.00		200		102.40
3420.00	Kapitalbeschaffung und -verwaltung	115.00		200		102.40	
97	Rückverteilungen		461.05		200		550.55
	Nettoergebnis	461.05		200		550.55	
9710	Rückverteilungen aus CO2-Abgabe		461.05		200		550.55
	Nettoergebnis	461.05		200		550.55	
4699.10	Rückverteilung CO2-Abgabe		461.05		200		550.55
99	Nicht aufgeteilte Posten	142'404.99	986.25	300	62'100	250'697.57	1'357.15
	Nettoergebnis		141'418.74	61'800			249'340.42
9951	Zweckgebundene Zuwendungen	986.25	986.25	300	300	1'357.15	1'357.15
3502.00	Einlagen in Legate und Stiftungen des Fremdkapitals	333.55		300		252.20	
3980.00	Interne Übertragungen	652.70				1'104.95	
4502.00	Entnahmen aus Legaten und Stiftungen des FK		652.70				1'104.95
4940.00	Interne Verrechnung von kalkulatorischen Zinsen und Finanzaufwand		333.55		300		252.20
9999	Abschluss	141'418.74			61'800	249'340.42	
	Nettoergebnis		141'418.74	61'800			249'340.42
9000.00	Ertragsüberschuss	141'418.74				249'340.42	
9001.00	Aufwandüberschuss				61'800		

Investitionsrechnung

Erläuterungen zur Investitionsrechnung

2

BILDUNG

Kurz und bündig

Die Nettoinvestitionen betragen Fr. 1'556'252.43, gut Fr. 0,56 Mio weniger als budgetiert. Massgebend für die Budgetunterschreitung sind Verzögerungen bei den Projekten PV-Anlage Unterstand und Sanierung Vorplatz.

	Investitionsrechnung	Rechnung 2023	Budget 2023	Abweichung	
2130	Oberstufe				
12130506005	Informatik, Gerätebeschaffung ICT 2023	56'729.25	57'000.00	-270.75	Beschaffung wie geplant abgeschlossen/abgerechnet
12130506006	Medien-Raum neue Infrastruktur 2023	56'140.35	60'000.00	-3'859.65	Beschaffung wie geplant abgeschlossen/abgerechnet
2170	Schulliegenschaften				
12170504008	Wygarten I, Aufstockung	1'403.20		1'403.20	Restkosten, Projekt abgerechnet am 4.12.2023. Gesamtkosten Fr. 3'690'735.55
12170504012	Sek, Photovoltaik (PV) & Batteriespeicher (2022-23) Alte Bez.: Sekundarschule, PV-Anlage Phase I (2022)	557'429.61	500'000.00	57'429.61	Verzögerung aufgrund Lieferengpässen, Abrechnung pendent. Gesamtkredit Fr. 840'000
12170504013	Wygarten, Spezialtrakt, Singsaal, Ersatz Lüftung	107'904.15	110'000.00	-2'095.85	Projekt abgeschlossen, Abrechnung pendent
12170504014	Wygarten, Spezialtrakt, Garderobe/Nasszellen, Ersatz Lüftung	107'904.30	110'000.00	-2'095.70	Projekt abgeschlossen, Abrechnung pendent
12170504015	Wygarten I, Spezialtrakt, Energie, Investitionskredit	521'414.37	500'000.00	21'414.37	Projekt abgeschlossen, Abrechnung pendent. Gesamtkredit Fr. 880'000
12170504016	Sek, PV-Anlage, Energie, Unterstand (2024-25)		500'000.00	-500'000.00	Verzögerung, neu geplant für 2024/25, Kreditantrag Fr. 650'000 GV 3.6.24
12170504017	Wygarten II, Vorplatz, Sanierung 2024		120'000.00	-120'000.00	Projekt verschoben nach 2024
12170504018	Wygarten, Spezialtrakt, Sanierung Fassade 2023	84'282.15	95'000.00	-10'717.85	Projekt abgeschlossen, Abrechnung pendent
12170504019	Wygarten, Medienraum, Umbau 2023	63'045.05	65'000.00	-1'954.95	Projekt abgeschlossen, Abrechnung pendent

Investitionsrechnung Verwaltungsvermögen

Hauptaufgabenbereiche (Funktionale Gliederung)	Rechnung 2023		Budget 2023		Rechnung 2022	
	Ausgaben	Einnahmen	Ausgaben	Einnahmen	Ausgaben	Einnahmen
0 Allgemeine Verwaltung Nettoergebnis	0.00	0.00	0	0	0.00	0.00
1 Öffentliche Ordnung und Sicherheit Nettoergebnis	0.00	0.00	0	0	0.00	0.00
2 Bildung Nettoergebnis	1'556'252.43	0.00	2'117'000	0	2'183'188.90	0.00
		1'556'252.43		2'117'000		2'183'188.90
3 Kultur, Sport und Freizeit Nettoergebnis	0.00	0.00	0	0	0.00	0.00
4 Gesundheit Nettoergebnis	0.00	0.00	0	0	0.00	0.00
5 Soziale Sicherheit Nettoergebnis	0.00	0.00	0	0	0.00	0.00
6 Verkehr und Nachrichtenübermittlung Nettoergebnis	0.00	0.00	0	0	0.00	0.00
7 Umweltschutz und Raumordnung Nettoergebnis	0.00	0.00	0	0	0.00	0.00
8 Volkswirtschaft Nettoergebnis	0.00	0.00	0	0	0.00	0.00
Total Ausgaben / Einnahmen	1'556'252.43	0.00	2'117'000	0	2'183'188.90	0.00
Nettoinvestitionen / Einnahmenüberschuss		1'556'252.43		2'117'000		2'183'188.90
Total	1'556'252.43	1'556'252.43	2'117'000	2'117'000	2'183'188.90	2'183'188.90

Investitionsrechnung Verwaltungsvermögen

Einzelkonten nach Funktionen		Rechnung 2023		Budget 2023		Rechnung 2022	
		Ausgaben	Einnahmen	Ausgaben	Einnahmen	Ausgaben	Einnahmen
2	BILDUNG	1'556'252.43		2'117'000		2'183'188.90	
	Nettoergebnis		1'556'252.43		2'117'000		2'183'188.90
21	Obligatorische Schule	1'556'252.43		2'117'000		2'183'188.90	
	Nettoergebnis		1'556'252.43		2'117'000		2'183'188.90
2130	Oberstufe	112'869.60		117'000		59'774.55	
	Nettoergebnis		112'869.60		117'000		59'774.55
12130506004	Informatik, Gerätebeschaffung ICT 2022					59'774.55	
12130506005	Informatik, Gerätebeschaffung ICT 2023	56'729.25		57'000			
12130506006	Medien-Raum neue Infrastruktur 2023	56'140.35		60'000			
2170	Schulliegenschaften	1'443'382.83		2'000'000		2'123'414.35	
	Nettoergebnis		1'443'382.83		2'000'000		2'123'414.35
12170504005	Wygarten I, Spezialtrakt, Energie, Planungskredit					-292.70	
12170504008	Wygarten I, Aufstockung	1'403.20				1'677'277.70	
12170504010	Wygarten I, Spezialtrakt, Technik, Steuerung Komponenten					-44'134.10	
12170504012	Sek, Photovoltaik (PV) & Batteriespeicher (2022-23)	557'429.61		500'000		24'889.45	
12170504013	Wygarten, Spezialtrakt, Singsaal, Ersatz Lüftung	107'904.15		110'000			
12170504014	Wygarten, Spezialtrakt, Garderobe/Nasszellen, Ersatz Lüftung	107'904.30		110'000			
12170504015	Wygarten I, Spezialtrakt, Energie, Investitionskredit	521'414.37		500'000		357'430.00	
12170504016	Sek, PV-Anlage, Energie, Unterstand (2024-25)			500'000			
12170504017	Wygarten II, Vorplatz, Sanierung 2024			120'000			
12170504018	Wygarten, Spezialtrakt, Sanierung Fassade 2023	84'282.15		95'000			
12170504019	Wygarten, Medienraum, Umbau 2023	63'045.05		65'000			
12170506005	Wygarten I, Schulraum, BG-Zimmer					57'441.05	
12170562002	IB Schulhausstrasse & Parkplätze, Sanierung					50'802.95	
9	FINANZEN		1'556'252.43		2'117'000		2'183'188.90
	Nettoergebnis	1'556'252.43		2'117'000		2'183'188.90	
99	Nicht aufgeteilte Posten		1'556'252.43		2'117'000		2'183'188.90
	Nettoergebnis	1'556'252.43		2'117'000		2'183'188.90	
9999	Abschluss		1'556'252.43		2'117'000		2'183'188.90
	Nettoergebnis	1'556'252.43		2'117'000		2'183'188.90	
19999690000	Aktivierung Ausgaben		1'556'252.43		2'117'000		2'183'188.90

Bilanz

Aktiven		01.01.2023	31.12.2023
1	AKTIVEN	12'679'192.00	12'602'541.88
10	Finanzvermögen (FV)	5'617'246.29	4'621'401.88
100	Flüssige Mittel und kurzfristige Geldanlagen	26'642.81	19'670.57
1000	Kasse	1'421.60	1'104.55
1000.00	Hauptkasse	1'221.60	904.55
1000.20	Vorschuss Kassen-Stockgelder	200.00	200.00
1001	Post	25'221.21	18'566.02
1001.00	PostFinance Geschäftskonto	25'221.21	18'566.02
101	Forderungen	3'038'505.43	1'953'188.31
1010	Forderungen aus Lieferungen und Leistungen gegenüber Dritten	21'610.20	12'660.00
1010.00	Forderungen Sammelkonto	35.20	
1010.02	Forderungen Einmalrechnungen	21'575.00	12'660.00
1011	Kontokorrente mit Dritten	2'180'902.52	1'018'623.47
1011.09	Kontokorrent Gemeinde Mettmenstetten (Sammelkonto)	2'180'902.52	1'018'623.47
1012	Steuerforderungen	648'700.35	709'379.52
1012.00	Forderungen allgemeine Gemeindesteuern	648'700.35	709'379.52
1013	Anzahlungen an Dritte	13'586.00	16'606.30
1013.00	Vorauszahlungen an Dritte	13'586.00	16'606.30
1016	Vorschüsse für vorläufige Verw.ausgaben	250.00	
1016.00	Vorschüsse für Verwaltungsaufgaben	250.00	
1019	Übrige Forderungen	173'456.36	195'919.02
1019.11	Guthaben bei Personalvorsorgeeinrichtungen	84.85	
1019.92	Guthaben Steuerablieferungen	173'371.51	195'919.02
104	Aktive Rechnungsabgrenzungen (RA)	2'552'098.05	2'648'543.00

1040	Aktive RA Personalaufwand	1'167.15	
1040.00	Aktive RA Personalaufwand	1'167.15	
1041	Aktive RA Sach- und übriger Betriebsaufwand	6'278.05	6'044.20
1041.00	Aktive RA Sach- und übriger Betriebsaufwand	6'278.05	6'044.20
1043	Aktive RA Transfers der Erfolgsrechnung	2'544'652.85	2'639'759.85
1043.00	Aktive RA Transfers der Erfolgsrechnung	23'525.85	23'770.85
1043.20	Aktive RA Finanz- und Lastenausgleich	2'521'127.00	2'615'989.00
1045	Aktive RA übriger betrieblicher Ertrag		2'738.95
1045.00	Aktive RA übriger betrieblicher Ertrag		2'738.95
14	Verwaltungsvermögen (VV)	7'061'945.71	7'981'140.00
140	Sachanlagen Verwaltungsvermögen	6'997'732.71	7'921'667.00
1403	Übrige Tiefbauten	154'355.24	142'058.00
1403.00	Tiefbauten allgemeiner Haushalt	370'698.40	370'698.40
1403.09	WB Tiefbauten allgemeiner Haushalt	-216'343.16	-228'640.40
1404	Hochbauten	6'022'075.42	7'360'280.00
1404.00	Hochbauten allgemeiner Haushalt	19'007'387.38	20'775'711.11
1404.09	WB Hochbauten allgemeiner Haushalt	-12'985'311.96	-13'415'431.11
1406	Mobilien VV	305'352.20	419'329.00
1406.00	Mobilien allgemeiner Haushalt	704'751.65	1'008'630.20
1406.09	WB Mobilien allgemeiner Haushalt	-399'399.45	-589'301.20
1407	Anlagen im Bau VV	515'949.85	
1407.00	Anlagen im Bau allgemeiner Haushalt	515'949.85	
145	Beteiligungen, Grundkapitalien	800.00	800.00
1452	Beteiligungen an Gemeinden und Zweckverbänden	800.00	800.00
1452.00	Beteiligungen an Gemeinden und Zweckverbänden allgemeiner Haushalt	846.00	846.00
1452.09	WB Beteiligungen an Gemeinden und Zweckverbänden allgemeiner Haushalt	-46.00	-46.00
146	Investitionsbeiträge	63'413.00	58'673.00
1462	Investitionsbeiträge an Gemeinden und Zweckverbände	63'413.00	58'673.00
1462.00	Investitionsbeiträge an Gemeinden und Zweckverbände allgemeiner Haushalt	86'845.95	86'845.95
1462.09	WB Investitionsbeiträge an Gemeinden und Zweckverbände allgemeiner Haushalt	-23'432.95	-28'172.95

Bilanz

Passiven		01.01.2023	31.12.2023
2	PASSIVEN	12'679'192.00	12'602'541.88
20	Fremdkapital	1'751'692.40	1'533'623.54
200	Laufende Verbindlichkeiten	1'633'510.75	1'427'746.74
2000	Laufende Verbindlichkeiten aus Lieferungen und Leistungen von Dritten	832'908.50	581'123.88
2000.00	Kreditoren Sammelkonto	832'494.85	581'123.88
2000.10	Sozialversicherungen (AHV/ALV/FAK)	389.20	
2000.13	Quellensteuern	24.45	
2001	Kontokorrente mit Dritten	1'426.35	17'922.30
2001.11	Kontokorrent mit Schulzweckverband A.a.A.	1'426.35	17'922.30
2002	Steuern	246'554.90	275'819.56
2002.00	Verpflichtungen aus allgemeinen Gemeindesteuern	246'554.90	275'819.56
2004	Transferverbindlichkeiten	545'301.00	545'771.00
2004.00	Transferverbindlichkeiten Erfolgsrechnung	545'301.00	545'771.00
2006	Depotgelder und Kautionen	7'320.00	7'110.00
2006.00	Schlüsseldepots	7'320.00	7'110.00
204	Passive Rechnungsabgrenzungen (RA)	13'950.00	1'964.30
2040	Passive RA Personalaufwand		159.00
2040.00	Passive RA Personalaufwand		159.00
2041	Passive RA Sach- und übriger Betriebsaufwand		1'805.30
2041.00	Passive RA Sach- und übriger Betriebsaufwand		1'805.30
2045	Passive RA übriger betrieblicher Ertrag	13'950.00	
2045.00	Passive RA übriger betrieblicher Ertrag	13'950.00	

209	Verbindlichkeiten gegenüber Fonds im Fremdkapital	104'231.65	103'912.50
2092	Verbindlichkeiten gegenüber Legaten und Stiftungen ohne eigene Rechtspersönlichkeit im Fremdkapital	104'231.65	103'912.50
2092.01	Huber-Legat	104'231.65	103'912.50
29	Eigenkapital	10'927'499.60	11'068'918.34
299	Bilanzüberschuss/-fehlbetrag	10'927'499.60	11'068'918.34
2990	Jahresergebnis	249'340.42	141'418.74
2990.00	Jahresergebnis	249'340.42	141'418.74
2999	Kumulierte Ergebnisse der Vorjahre	10'678'159.18	10'927'499.60
2999.00	Kumulierte Ergebnisse der Vorjahre	10'678'159.18	10'927'499.60